

1.6.1 Minifalciatrici e falciatrici

Minimowers and mowers

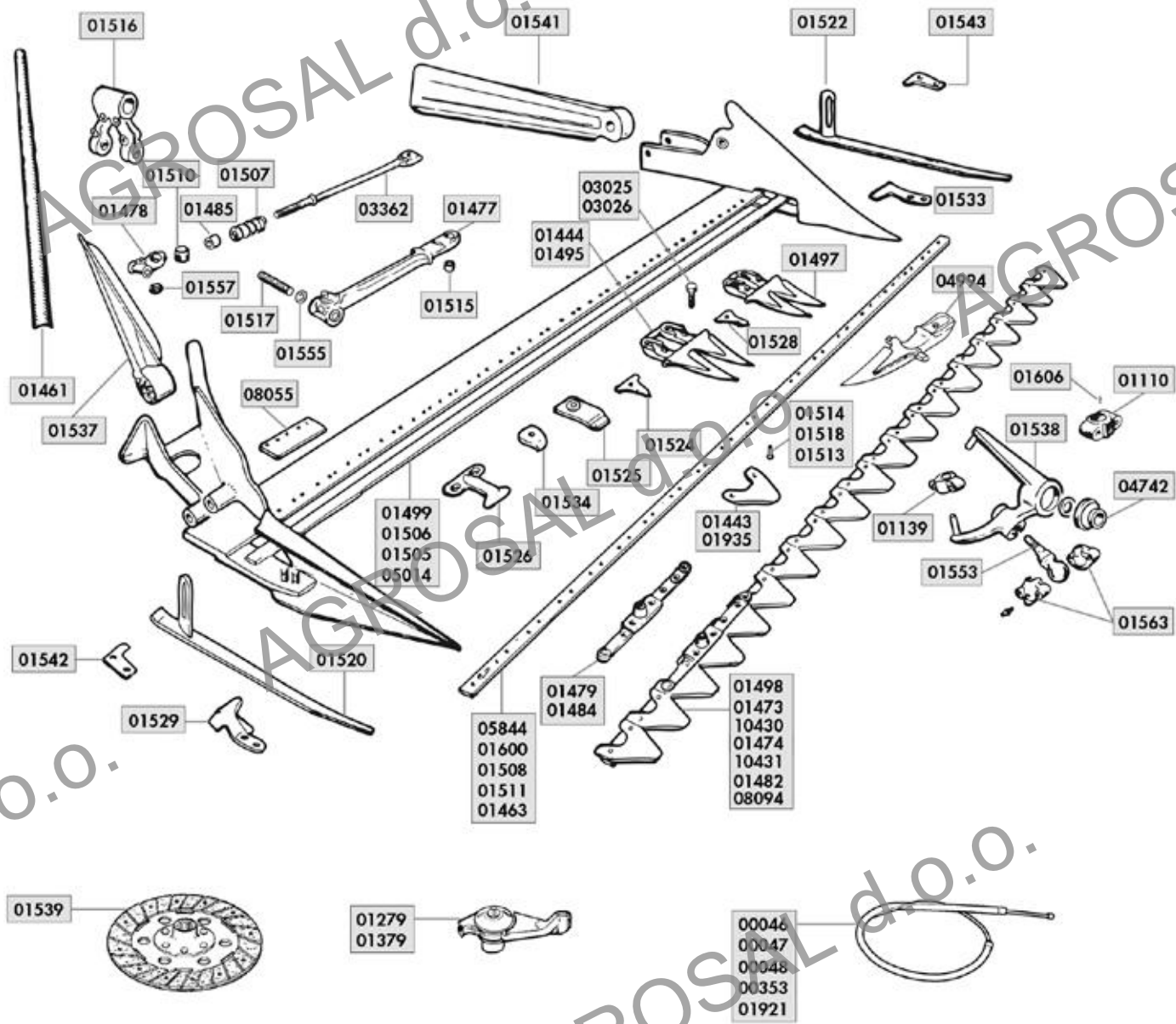


ama

Ricambi & accessori per macchine agricole
SPARE PARTS & ACCESSORIES FOR AGRICULTURAL MACHINE

Tutti gli articoli della presente sezione, prodotti da AMA SPA e/o da terzi per conto di AMA, sono adattabili ("non originali") alle marche indicate ai sensi di quanto previsto dal REG. CE n. 1400/2002. I diritti sui marchi citati appartengono ai legittimi proprietari e il loro uso ha l'esclusiva finalità di consentire all'utilizzatore la comparazione dei diversi prodotti. All items of this section, manufactured by AMA SPA and/or any third party on behalf of AMA, are adaptable ("non-original") to the brands listed under the provisions of the REG. CE n. 1400/2002. The rights on the trademarks belong to their respective owners and their usage is only aimed to allow the user to compare different products.

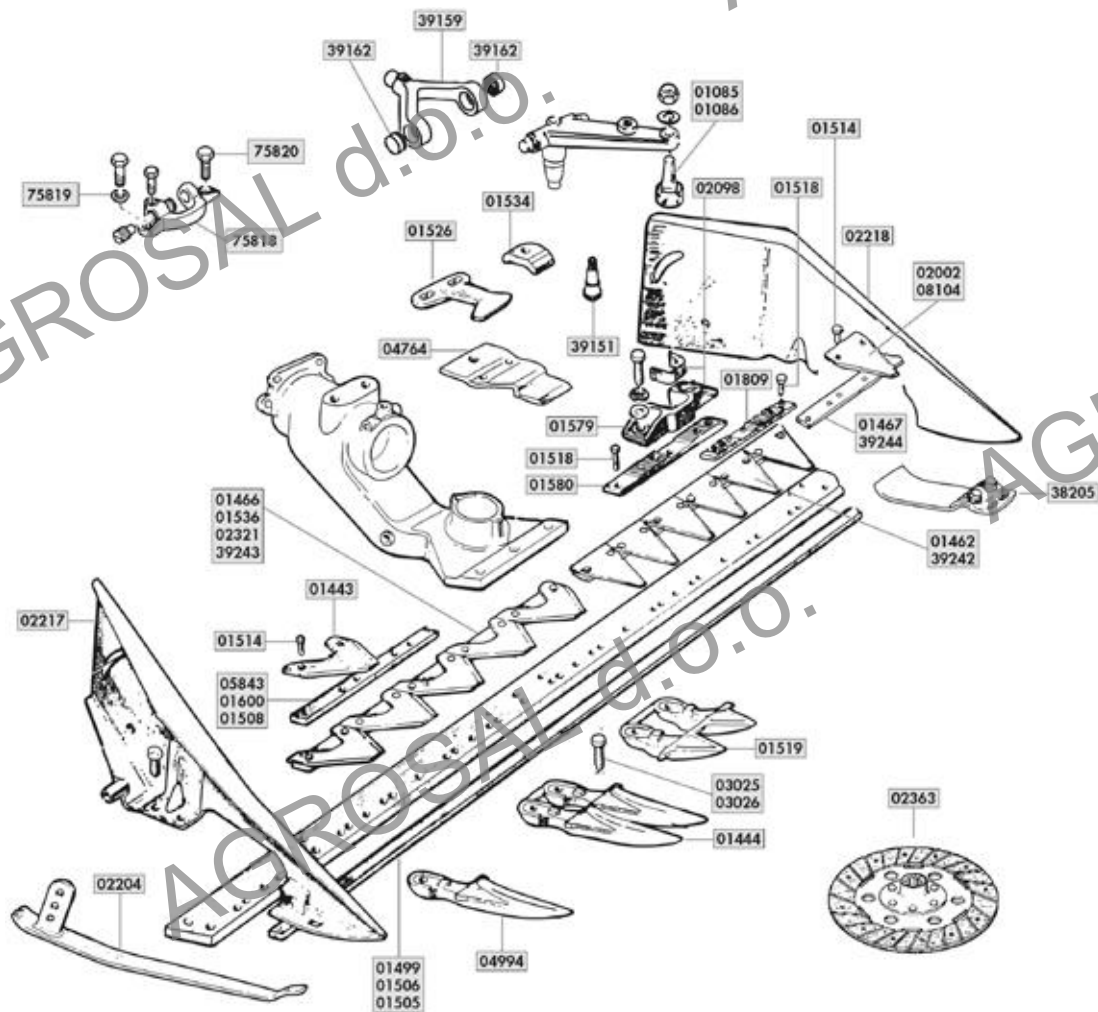
BCS 622



Art./Ref.	Descrizione/Description	Rif. Orig./Orig. Ref.
01515	Ammortizzatore/Damper	300101406
01557	Anello in gomma per biella/Rubber ring	551206843
01499	Asta di consumo 15 sezioni/Consumption rod 15 sections	56320702, 56343574, 56346693
01506	Asta di consumo 17 sezioni/Consumption rod 17 sections	56320703, 563207035, 56343555, 56346711
01505	Asta di consumo 19 sezioni/Consumption rod 19 sections	52346727, 56302709, 563027091
05014	Asta di consumo 21 sezioni/Consumption rod 21 sections	563207046, 56327570
05844	Asta forata 13 sezioni /Holed rod 13 sections	580207062
01600	Asta forata 15 sezioni/Holed rod 15 sections	580207073
01508	Asta forata 17 sezioni /Holed rod 17 sections	580207084
01511	Asta forata 19 sezioni/Holed rod 19 sections	580024653
01463	Asta forata 21 sezioni/Holed rod 21 sections	580207095
01640	Asta frizione/Clutch rod	561200076
01461	Bastone/Shaft	58002463, 58002526
03362	Biella elastica/Elastic connecting rod	590027071
01477	Biella in nylon/Nylon connecting rod	592900254

Art./Ref.	Descrizione/Description	Rif. Orig./Orig. Ref.
01510	Blocchetto biella/Connecting rod block	561025124
01110	Blocchetto per rullini/Block	52202885
01607	Calottina frizione/Clutch cover	590023114
01563	Coppia semigusci in bronzo/Pair of bronze hemishells	593030071
01495	Dente doppio normale mietilega/Double finger mietilega	59027626
01497	Dente fitto doppio/Double finger	590276223
01444	Dente semifitto doppio/Semimeshed double finger	59027624, 590276245
04994	Dente semplice semifitto/Single finger	590276013, 59027623
01539	Disco frizione/Clutch disc	590024260
01485	Distanziale per biella/Spacer	561023945
00046	Filo e guaina frizione/Cable and sheath for clutch	580203315
00353	Filo e guaina gas/Cable and sheath for accelerator	580203470
01921	Filo e guaina gas lungo/Cable and sheath long for accelerator	580025806
00048	Filo freno destro/Brake cable right	58020404
00047	Filo freno sinistro/Brake cable left	580204063
08094	Lama 13 sezioni rigate 2 mm., mt. 0,90/Blade 13 toothed sections 2 mm., mt. 0,90	590207122
01498	Lama 15 sezioni rigate 2 mm., mt. 1,10/Blade 15 toothed sections 2 mm., mt. 1,10	590207144
01473	Lama 17 sezioni rigate 2 mm., mt. 1,27/Blade 17 toothed sections 2 mm., mt. 1,27	590207166
01474	Lama 19 sezioni rigate 2mm., mt. 1,40/Blade 19 toothed sections 2 mm., mt. 1,40	590206888
01482	Lama 21 sezioni rigate 2 mm., mt. 1,60/Blade 21 toothed sections 2 mm., mt. 1,60	590207170
10430	Lama 17 sezioni rigate 3 mm., mt. 1,27/Blade 17 toothed sections 3 mm., mt. 1,27	-
10431	Lama 19 sezioni rigate 3 mm., mt. 1,40/Blade 19 toothed sections 3 mm., mt. 1,40	-
01555	Lastrina di tenuta/Sheet	563028561
01279	Manettino comando gas in metallo/Metal accelerator lever	580025386
01379	Manettino comando gas in nylon/Nylon accelerator lever	58002538
01139	Manicotto per forcellone/Fork sleeve	59220174
01516	Manovella oscillante/Swivel handle	523028155
02091	Molla frizione/Clutch spring	58002306
01507	Molla per biella/Connecting rod spring	580024303
01361	Molla tirante SX 1,40/1,55/Spring left 1,40/1,55	580201370
04742	Paraolio scatola oscillante/Oil seal	551029080
01528	Piastrina per dente fitto/Plate for finger	580023555
01524	Piastrina per dente semifitto/Plate for finger	580024771
01542	Piastrina scarpa semifitta destra/Plate for right skid	523028472
01543	Piastrina scarpa semifitta sinistra/Plate for left skid	523028483
01526	Premilama a cavallotto/Bladeholder	523028240
01529	Premilama destro/Bladeholder right	523028251
01533	Premilama sinistro/Bladeholder left	561028296
08055	Premilama posteriore/Rear bladeholder	563206851
01525	Premilama semplice/Simple bladeholder	523028236
01534	Premistriscia/Press strip	525028284
01514	Ribattino 5,2 x 14/Rivet 5,2 x 14	33112530
01518	Ribattino 5,2 x 18/Rivet 5,2 x 18	33112531
01513	Ribattino 5,2 x 20/Rivet 5,2 x 20	33112532
01606	Rullino Ø 3 x 15, 8/Rolling Ø 3 x 15, 8	379213004
01538	Scatola oscillante con manicotti/Swivel box	59290060
01443	Sezione lama rigata 2mm/Toothed section blade 2mm	580024664
01935	Sezione rigata 76x80x3 mm/Toothed section blade 76x80x3 mm	2466/3
01553	Sfera completa con cono/Sphere with cone	52202874+54102872+54102905
01520	Slitta (suola) destra/Right skid	590028972
01522	Slitta (suola) sinistra/Left skid	590028983
01517	Spinotto biella/Pin for connecting rod	562025144
01537	Tavola andana destra/Right swath board	592206554
01541	Tavola andana sinistra/Left swath board	592206576
01478	Testa biella/Connecting rod head	590028176
01479	Testa lama per sezioni/Blade head	523204942
01484	Testa di lama per mietilega/Blade head	-
03025	Vite per denti 10 x 25/Screw for finger 10 x 25	31112219, 311122195
03026	Vite per denti 10 x 30/Screw for finger 10 x 30	31112211, 311122114

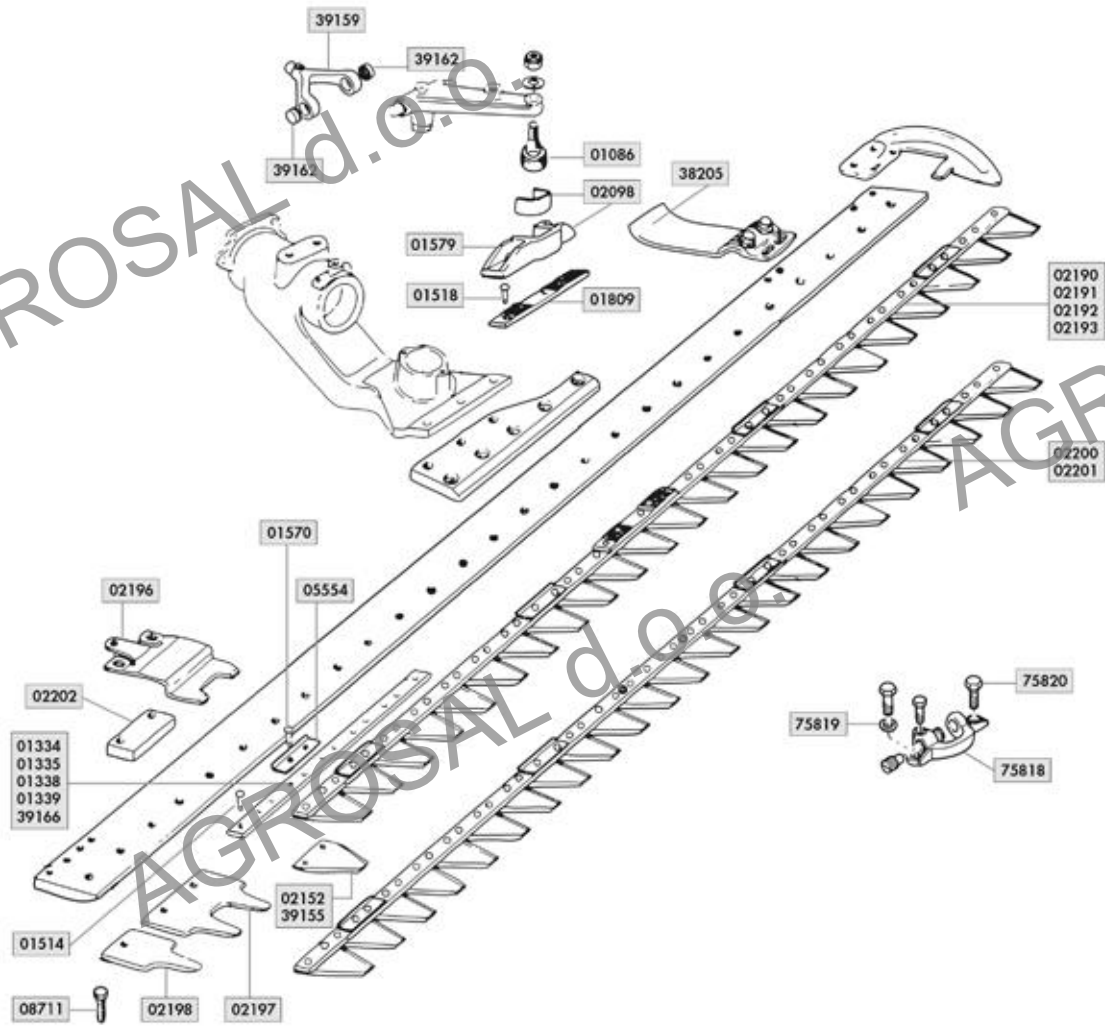
BCS 600-700 "CENTRALE" MOD. 715 - 725 - 735 - 745 - 755



Art./Ref.	Descrizione/Description	Rif. Orig./Orig. Ref.
01499	Asta di consumo 15 sezioni/Consumption rod 15 sections	56320702, 56343574, 56346693
01506	Asta di consumo 17 sezioni/Consumption rod 17 sections	56320703, 563207035, 56343555, 56346711
01505	Asta di consumo 19 sezioni/Consumption rod 19 sections	52346727, 56302709, 563027091
05843	Asta forata 11 sezioni 3" /Holed rod 11 sections 3"	-
01600	Asta forata 15 sezioni/Holed rod 15 sections	58020703
01508	Asta forata 17 sezioni /Holed rod 17 sections	58020708, 580207084
01467	Asta forata 22 sezioni 3"/Holed rod 22 sections 3"	58048947
39244	Asta forata 25 sezioni 2"/Holed rod 25 sections 2"	
75818	Attacco lama/Blade connection	52 58700Z
02098	Attacco lama in nylon con antiusura/Blade connection	5904844941, 59048494
01579	Attacco lama in nylon/Nylon blade connection	552435380, 59048536
39162	Boccola/Bush	37332001
75819	Dado conico/Conic nut	58058661
01519	Dente doppio semifitto "Mulching"/Double finger "Mulching"	580202073
01444	Dente semifitto doppio/Semimeshed double finger	59027624, 590276245
04994	Dente semplice semifitto/Single finger	590276013, 59027623
02363	Disco frizione/Clutch disc	581010091
39151	Forcella/Fork	52548510
01466	Lama 11 sezioni 3" rigate mt. 0,85/ Blade 11 toothed sections 3" mt. 0,85	590435462
01536	Lama 15 sezioni 3" rigate mt. 1,10/ Blade 15 toothed sections mt. 1,10	590435440
02321	Lama 17 sezioni 3" rigate mt. 1,27/ Blade 17 toothed sections mt. 1,27	59043553

Art./Ref.	Descrizione/Description	Rif. Orig./Orig. Ref.
39243	Lama 19 sezioni 3" rigate mt. 1,40/ Blade 19 toothed sections 3" rigate mt. 1,40	59048503
01462	Lama 22 sezioni 2" rigate mt. 1,13/ Blade 22 toothed sections 2", mt. 1,13	590489460
39242	Lama 25 sezioni 2" rigate mt. 1,27/ Blade 25 toothed sections 2" mt. 1,27	59048948
01085	Perno con cuscinetto per attacco lama ref.01579/Pin with bearing for blade support ama ref. 01579	590435215
01086	Perno con cuscinetto/Pin with bearing	52448920, 590485066
39151	Perno Tipo nuovo/Pin new type	56446668
01526	Premilama a cavallotto/Bladeholder	523028240
04764	Premilama registrabile Mulching/Blade holder Mulching	561435593
01534	Premistriscia/Press strip	525028284
01514	Ribattino 5,2 x 14/Rivet 5,2 x 14	33112530
01518	Ribattino 5,2 x 18/Rivet 5,2 x 18	33112531
02217	Scarpa destra/Skid	59043554
02218	Scarpa sinistra/Skid	59043561
01443	Sezione lama rigata 2mm/Toothed section blade 2mm	580024664
08104	Sezione lama rigata 2" con foro centrale/ Section 2" with central hole	58048945
02002	Sezione lama rigata stretta 2"/Narrow toothed section 2"	58048945
02204	Slitta normale/Skid	59043568
38205	Slitta registrabile destra e sinistra/Skid right and left	58046677
01809	Supporto attacco lama 2"/Supporting blade 2"	56148904, 561489040, 56159058
01580	Supporto attacco lama 3"/Supporting blade 3"	521435412
03025	Vite per denti 10 x 25/Screw for finger 10 x 25	31112219, 311122195
03026	Vite per denti 10 x 30/Screw for finger 10 x 30	31112211, 311122114
75820	Vite per attacco lama/Screw for blade attachment	58058662

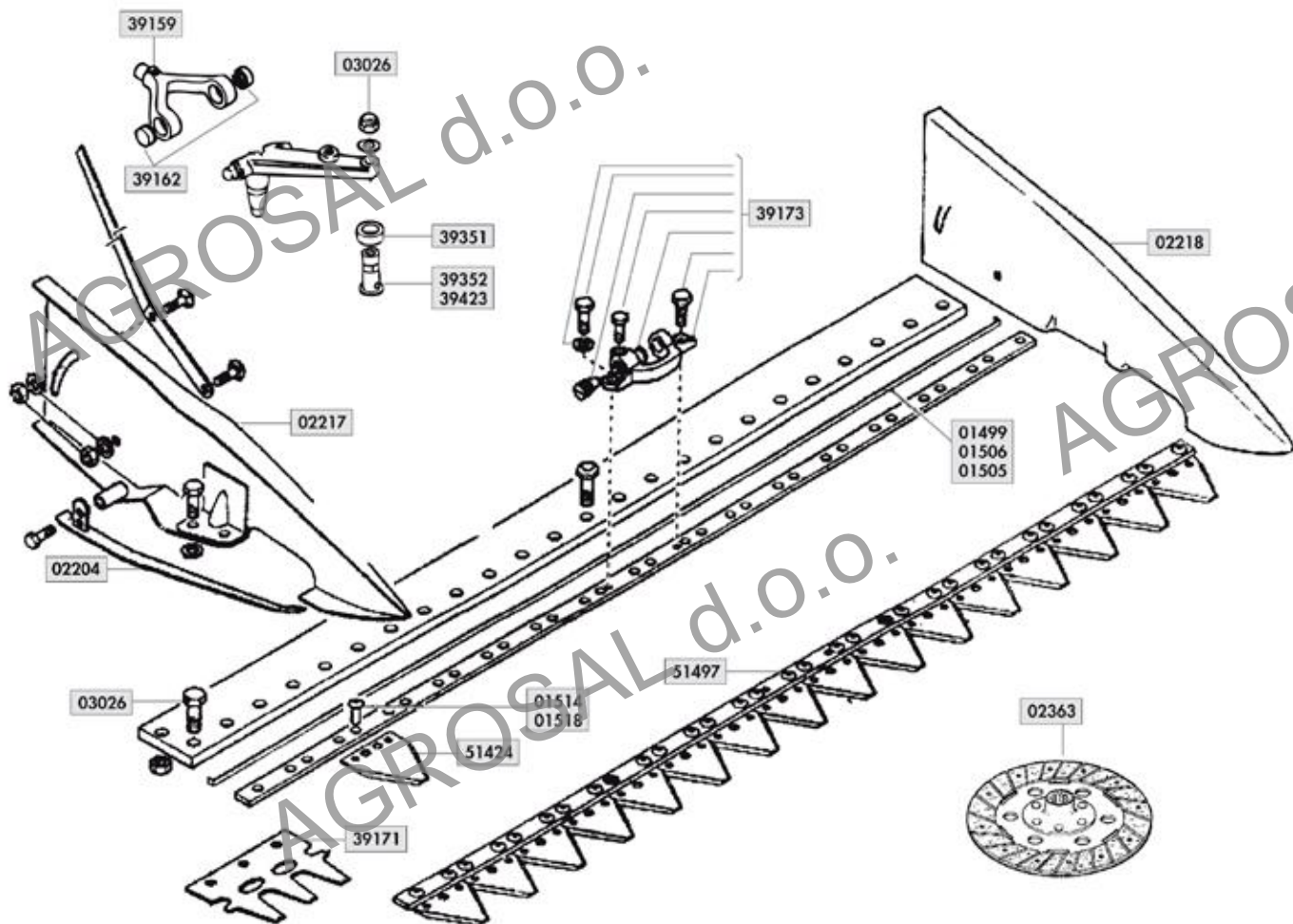
BCS 600-700 "EUROPA"



Art./Ref.	Descrizione/Description	Rif. Orig./Orig. Ref.
01334	Asta forata 15 sezioni mt. 0,80/ Holed rod mt. 0,80	56151420
39166	Asta forata 16 sezioni mt. 0,80/ Holed rod mt. 0,80	58049383
01335	Asta forata 19 sezioni mt. 1,00/ Holed rod mt. 1,00	56151414
01338	Asta forata 23 sezioni mt. 1,15/ Holed rod mt. 1,15	56148910
01339	Asta forata 27 sezioni mt. 1,35/ Holed rod mt. 1,35	56148907
02098	Attacco lama in nylon con antiusura/ Blade connection	59048494
01579	Attacco lama in nylon/Nylon blade connection	552435380, 59048536
75818	Attacco lama/Blade connection	52158700Z
02202	Blocchetto guida/Drive block	56351402
39162	Boccola/Bush	37332001
75819	Dado conico/Conic nut	58058661
02197	Dente doppio/Double finger	56550648
02198	Dente semplice/Single finger	56550649
39159	Forcella/Fork	52548510
02200	Lama 23 sezioni rigate mt. 1,15 Tipo nuovo/ Blade 27 toothed sections mt. 1,15 new type	59059032
02201	Lama 27 sezioni rigate mt. 1,35 Tipo nuovo/ Blade 27 toothed sections mt. 1,35 new type	59059033
89013	Kit lama L = 1,15 mt/Blade set L = 1,15 mt	59048909T, 59058791T+ 59258753, 59258877

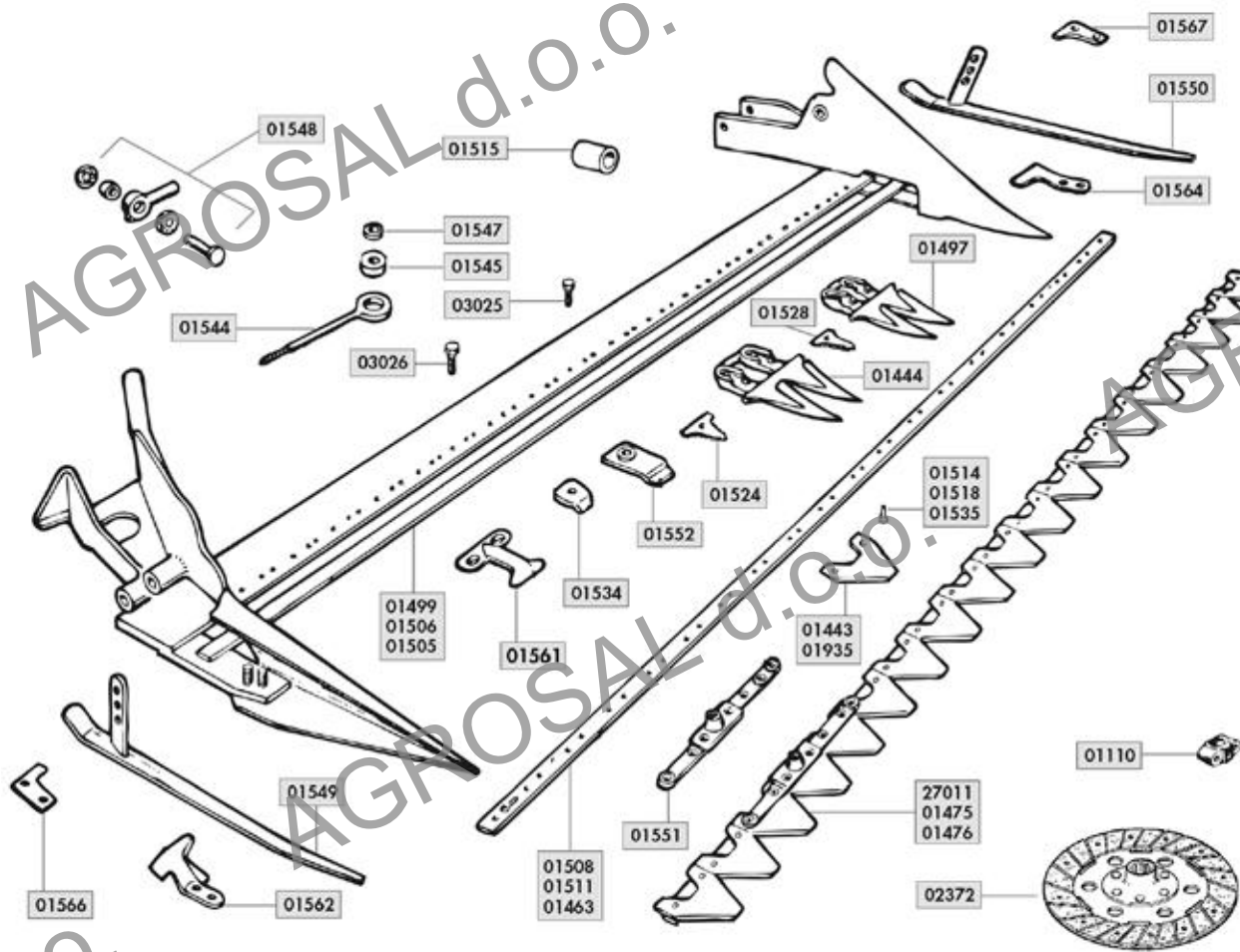
Art./Ref.	Descrizione/Description	Rif. Orig./Orig. Ref.
02190	Lama di taglio 15 sezioni rigate mt. 0,80/ Blade 15 toothed sections mt. 0,80	59048928, 59059063
02191	Lama di taglio 19 sezioni rigate mt. 1,00/ Blade 19 toothed sections mt. 1,00	59048926, 59059064
02192	Lama di taglio 23 sezioni rigate mt. 1,15/ Blade 23 toothed sections mt. 1,15	59048909, 59059065
02193	Lama di taglio 27 sezioni rigate mt. 1,35/ Blade 27 toothed sections mt. 1,35	59048906
01086	Perno con cuscinetto/Pin with bearing	52448920
05554	Piastrina pulizia/Cleaning plate	56351401
02196	Premilama /Blade holder	56351400
01514	Ribattino 5,2 x 14/Rivet 5,2 x 14	33112530
01570	Ribattino 5,2 x 15/Rivet 5,2 x 15	33112534
01518	Ribattino 5,2 x 18/Rivet 5,2 x 18	33112531
02152	Sezione lama rigata tipo stretto 2" / Section blade narrow type 2"	56359015
39155	Sezione rigata barra "Europa" / Section blade model "Europa"	56350696
38205	Slitta registrabile destra e sinistra/ Skid right and left	58046677
01809	Supporto attacco lama 2" /Supporting blade 2"	56148904, 56159058
08711	Vite per denti 8x16/Screw for fingers 8x16	31111151
75820	Vite per attacco lama / Screw for blade attachment	58058662

BCS 600-700 "SERIE 94 - SPECIALE SF"



Art./Ref.	Descrizione/Description	Rif. Orig./Orig. Ref.
01499	Asta di consumo 15 sezioni/Consumption rod 15 sections	56320702, 56343574, 56346693
01506	Asta di consumo 17 sezioni/Consumption rod 17 sections	56320703, 563207035, 56343555, 56346711
01505	Asta di consumo 19 sezioni/Consumption rod 19 sections	52346727, 56302709, 563027091
39162	Boccola/Bush	37332001
39351	Bussola per perno Ø32 (tipo vecchio) / Pin bushing Ø32 (old type) suitable to BCS 56446718	56446718
02363	Disco frizione/Clutch disc	581010091
39159	Forcella/Fork	52548510
51497	Lama completa 16 sezioni - 1,27 mt./Complete blade 16 sections - 1,27 mt.	59046708
39423	Perno lama (tipo nuovo)/Blade pin (new type)	56458967
39352	Perno lama (tipo vecchio)/Blade pin (old type)	59046719
39171	Piastrina tripla/Triple plate	56327711, 56327726
01514	Ribattino 5,2 x 14/Rivet 5,2 x 14	33112530
01518	Ribattino 5,2 x 18/Rivet 5,2 x 18	33112531
02217	Scarpa destra/Skid	59043554
02218	Scarpa sinistra/Skid	59043561
51424	Sezione rigata 76x90x2 mm con 4 fori/Toothed section 76x90x2 mm with 4 holes	58059014
02204	Slitta normale/Skid	59043568
39173	Testa lama cpl. Registrabile/Complete blade head	52346697, 59246663
03026	Vite per denti 10 x 30/Screw for finger 10 x 30	31112211, 311122114

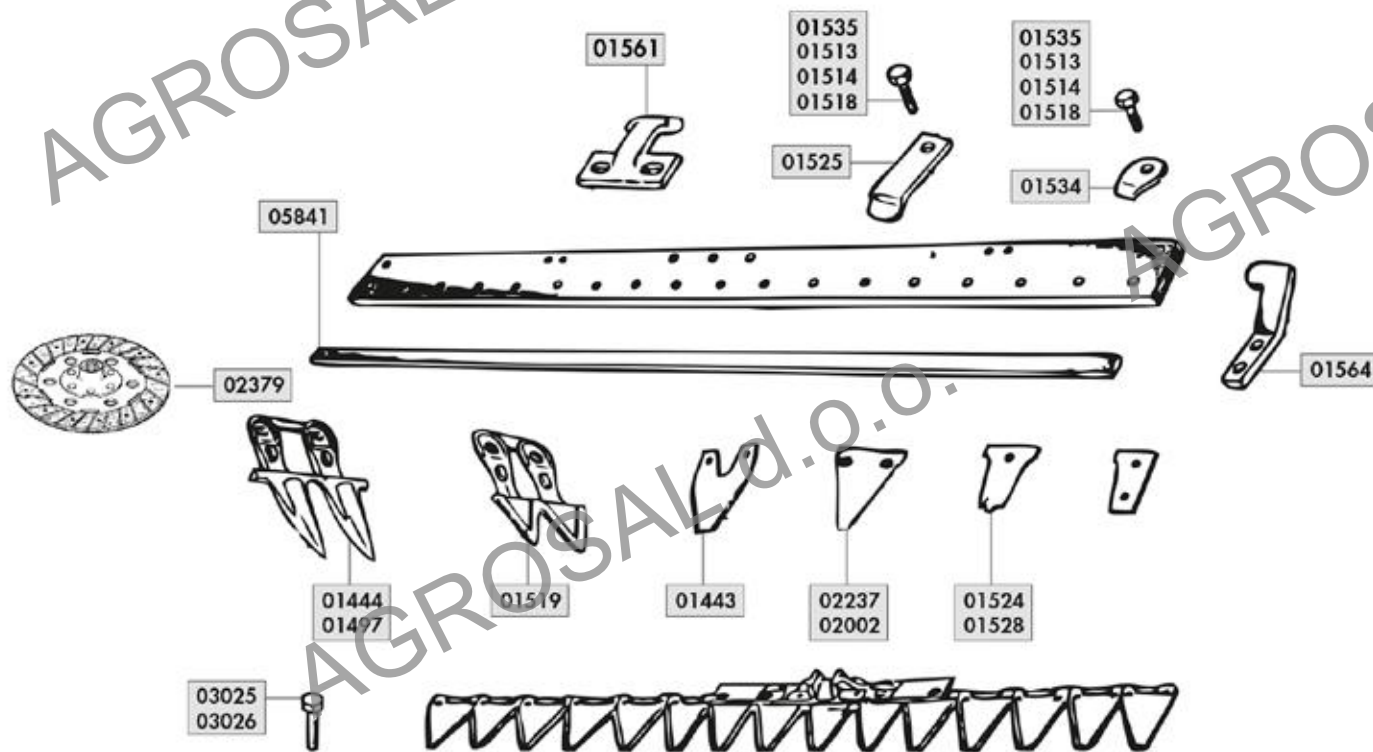
BEDOGNI OLIMPIA



Art./Ref.	Descrizione/Description	Rif. Orig./Orig. Ref.
01515	Ammortizzatore/Damper	12181
01499	Asta di consumo 15 sezioni/ Consumption rod 15 sections	12301-15
01506	Asta di consumo 17 sezioni/ Consumption rod 17 sections	12301-17
01505	Asta di consumo 19 sezioni/ Consumption rod 19 sections	12301-19
01508	Asta forata 17 sezioni /Holed rod 17 sections	757-17
01511	Asta forata 19 sezioni/Holed rod 19 sections	757-19
01463	Asta forata 21 sezioni/Holed rod 21 sections	757-21
01544	Bielletta nuda/Connecting rod	12177
01110	Blocchetto per rullini/Block	12071
01547	Cono superiore bielletta/ Upper cone for connecting rod	12239
01497	Dente fitto doppio/Double finger	12296 F
01444	Dente semimatto doppio/ Semimeshed double finger	12296 SF
01545	Gommino per bielletta/Rubber ring	12292
27011	Lama completa 15 sezioni 2 mm. rig. mt. 1,10/ Blade 15 sections 2 mm, mt. 1,10	12280-15R
01475	Lama competa 17 sezioni 2 mm. rig. mt. 1,27/ Blade 15 sections 2 mm, mt. 1,27	12280-17R
01476	Lama competa 19 sezioni 2 mm. rig. mt. 1,40/ Blade 15 sections 2 mm, mt. 1,40	12280-19R
00363	Pomolo/Knob	12183
01528	Piastrina per dente fitto /Plate for finger	755F

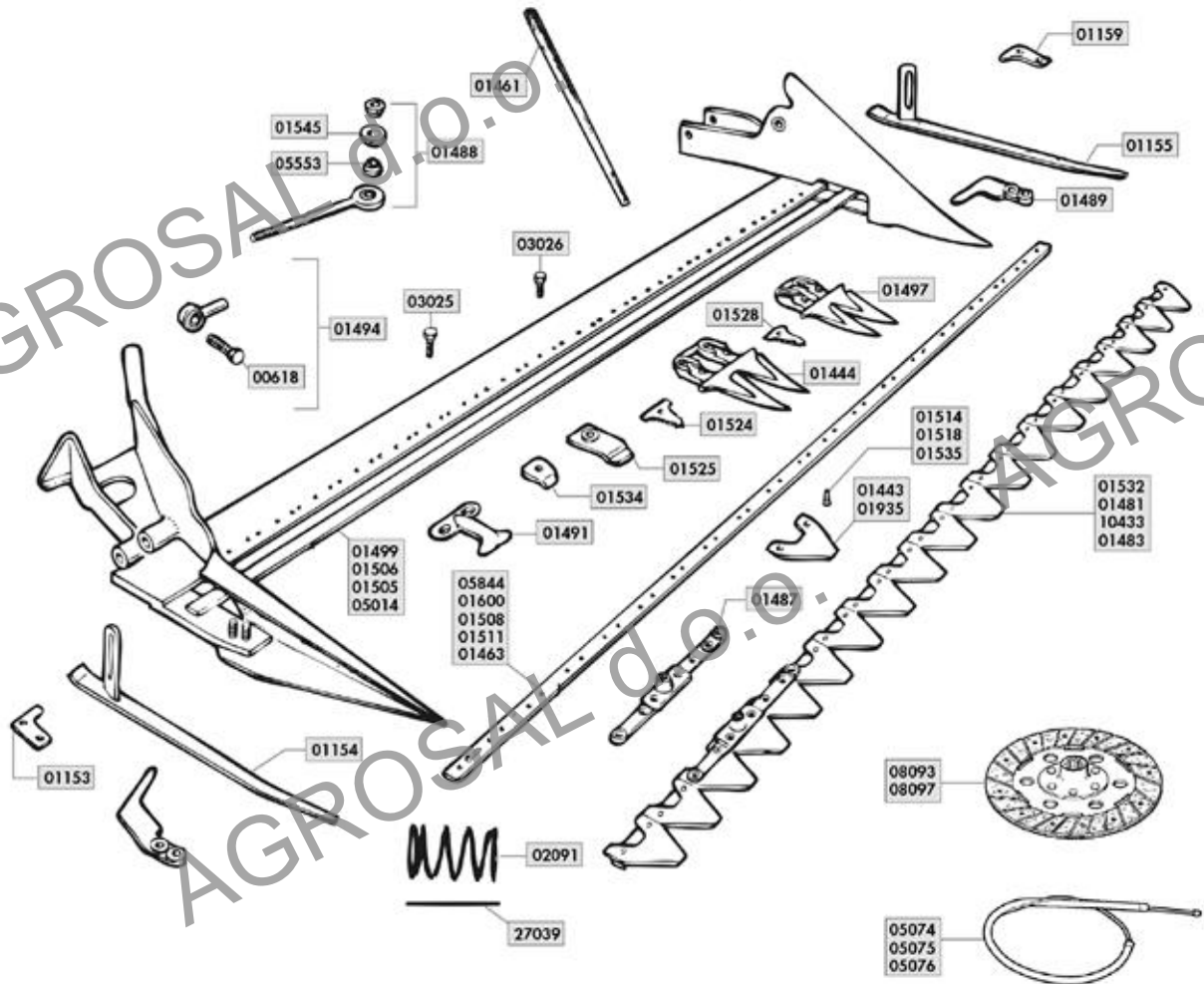
Art./Ref.	Descrizione/Description	Rif. Orig./Orig. Ref.
01566	Piastrina scarpa destra/Plate for right skid	12092
01567	Piastrina scarpa sinistra/Plate for left skid	12091
01524	Piastrina per dente semimatto/Plate for finger	755SF
01561	Premilama a cavalletto/Blade holder	12296
01564	Premilama laterale destro/Blade holder right	12094
01562	Premilama laterale sinistro/Blade holder left	12093
01552	Premilama semplice/Simple blade holder	12314
01534	Premistriscia/Press strip	12295
00228	Registro M10/Sheath adjuster M10	583/C
01514	Ribattino 5,2 x 14/Rivet 5,2 x 14	-
01518	Ribattino 5,2 x 18/Rivet 5,2 x 18	-
01535	Ribattino 5,2 x 25/Rivet 5,2 x 25	-
01443	Sezione lama rigata 2mm/ Toothed section blade 2mm	12198
01935	Sezione rigata 76x80x3 mm/ Toothed section blade 76x80x3 mm	12198/3
01549	Suola scarpa destra/Right skid	12194
01550	Suola scarpa sinistra/Left skid	12195
27018	Supporto/Holder	12084
01548	Testa biella con spinotto/Head with pin	12425K
01551	Testa lama/Blade head	853
03025	Vite per denti 10 x 25/Screw for finger 10 x 25	00314, 12206
03026	Vite per denti 10 x 30/Screw for finger 10 x 30	00316, 12298
02372	Disco frizione/Clutch disc	12231

BEDOGNI OLIMPIA "COLIBRÌ"



Art./Ref.	Descrizione/Description	Rif. Orig./Orig. Ref.
05841	Asta consumo cm 115/Consumption rod cm 115	60427
01519	Dente doppio semifitto "Mulching"/Double finger "Mulching"	60468
01497	Dente fitto doppio/Double finger	12296 F, 754F
01444	Dente semifitto doppio/Semimeshed double finger	12296 SF
02379	Disco frizione/Clutch disc	60053
01528	Piastrina per dente fitto/Plate for finger	755F
01524	Piastrina per dente semifitto/Plate for finger	755SF
01561	Premilama a cavallotto/Blade holder	12296
01564	Premilama laterale destro/Blade holder right	12094
01525	Premilama semplice/Simple bladeholder	12539
01534	Premistriscia/Press strip	12295
01514	Ribattino 5,2 x 14/Rivet 5,2 x 14	-
01518	Ribattino 5,2 x 18/Rivet 5,2 x 18	-
01513	Ribattino 5,2 x 20/Rivet 5,2 x 20	-
01535	Ribattino 5,2 x 25/Rivet 5,2 x 25	-
01443	Sezione lama rigata 2mm/Toothed section blade 2mm	12198
02237	Sezione lama rigata 2"/Toothed section 2"	60421
02002	Sezione lama rigata stretta 2"/Narrow toothed section 2"	60421
03025	Vite per denti 10 x 25/Screw for finger 10 x 25	00314, 12206
03026	Vite per denti 10 x 30/Screw for finger 10 x 30	00316, 12298

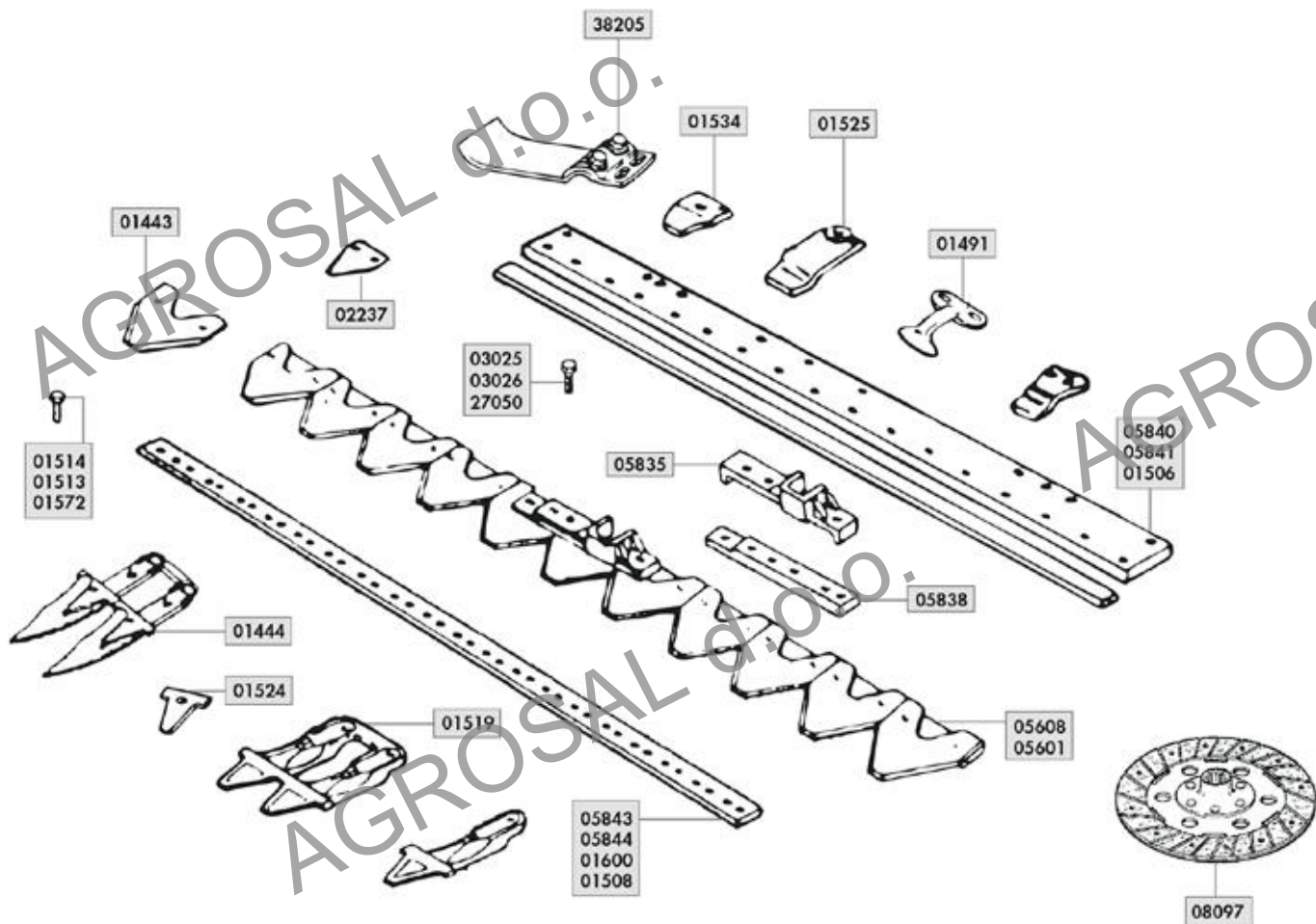
BERTOLINI



Art./Ref.	Descrizione/Description	Rif. Orig./Orig. Ref.
01515	Ammortizzatore/Damper	84924400
01499	Asta di consumo 15 sezioni/Consumption rod 15 sections	582701
01506	Asta di consumo 17 sezioni/Consumption rod 17 sections	582700, 741679
01505	Asta di consumo 19 sezioni/Consumption rod 19 sections	582699
05014	Asta di consumo 21 sezioni/Consumption rod 21 sections	582698
05844	Asta forata 13 sezioni /Holed rod 13 sections	040767, 712028
01600	Asta forata 15 sezioni/Holed rod 15 sections	40411
01508	Asta forata 17 sezioni /Holed rod 17 sections	40412
01511	Asta forata 19 sezioni/Holed rod 19 sections	040413
01463	Asta forata 21 sezioni/Holed rod 21 sections	040414
27039	Asta frizione tipo nuovo/Clutch shaft new type	582764
01461	Bastone/Shaft	582010
01488	Bielletta completa/Complete connecting rod	582287
05553	Cono inferiore per bielletta/Lower cone	580961
01497	Dente fitto doppio/Double finger	582689
01444	Dente semifitto doppio/Semimeshed double finger	582688, 592688
08093	Disco frizione /Clutch disc	81.9030.00
08097	Disco frizione /Clutch disc	81.9036.00
05074	Filo freno Dx completo di guaina/Brake cable with sheath right	855069
05075	Filo freno Sx completo di guaina/Brake cable with sheath left	854887
05076	Filo frizione completo di guaina/Clutch cable with sheath	854957
01545	Gommino per bielletta/Rubber ring	580963
01532	Lama completa 15 sezioni rigate 2 mm., mt. 1,10/ Complete blade with 15 sections 2 mm., mt. 1,10	582101
01481	Lama completa 17 sezioni rigate 2 mm., mt. 1,27/ Complete blade with 15 sections 2 mm., mt. 1,27	582103

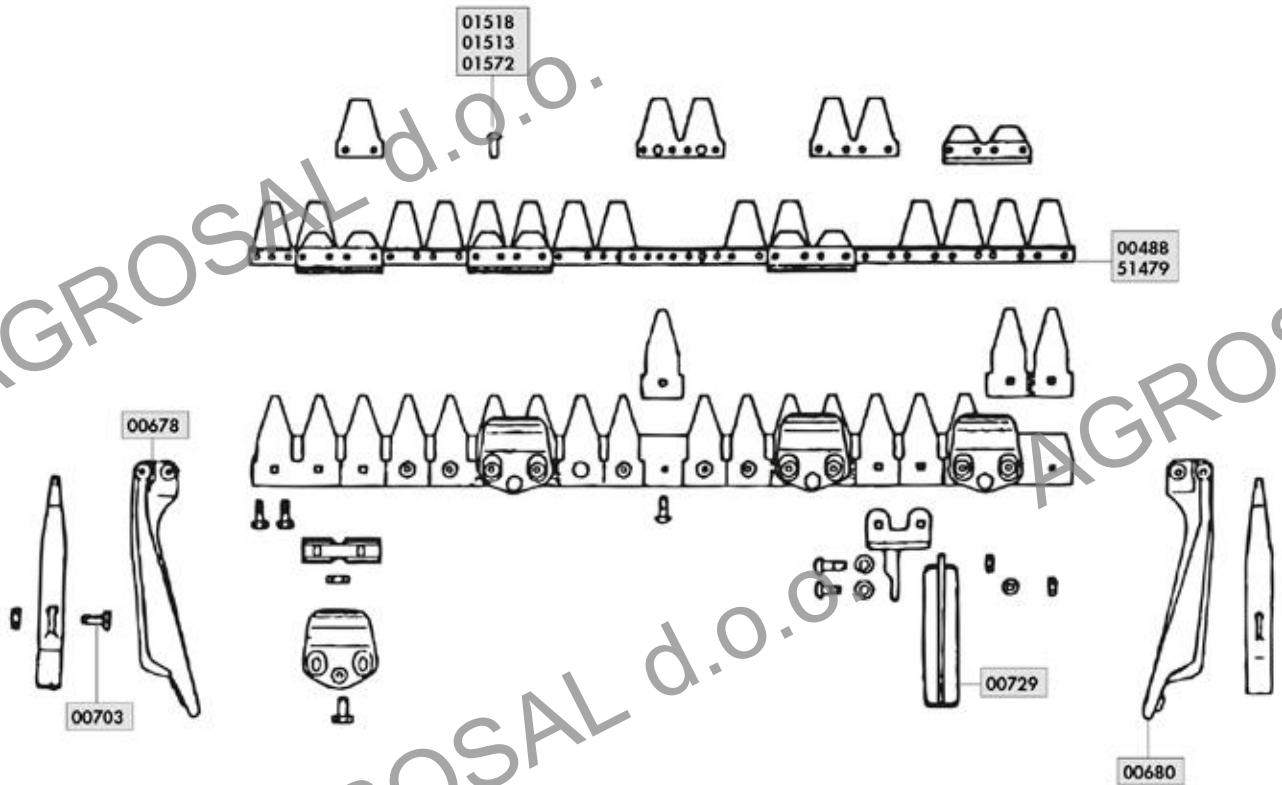
Art./Ref.	Descrizione/Description	Rif. Orig./Orig. Ref.
10433	Lama completa 17 sezioni rigate 3 mm., mt. 1,27/ Complete blade with 15 sections 3 mm., mt. 1,27	582103/3
01483	Lama completa 19 sezioni rigate 2 mm., mt. 1,40/ Complete blade with 15 sections 2 mm., mt. 1,40	582105
01377	Manettino acceleratore/Accelerator lever	828000
02091	Molla frizione/Clutch spring	831392
01528	Piastrina per dente fitto /Plate for finger	040354
01524	Piastrina per dente semifitto/Plate for finger	040353
01159	Piastrina scarpa destra/Plate for skid right	580982
01153	Piastrina scarpa sinistra/Plate for skid left	580978
01525	Premilama semplice/Simple bladeholder	582686
01491	Premilama a cavallotto/Blade holder	582685
01534	Premistriscia/Press strip	582687
01514	Ribattino 5,2 x 14/Rivet 5,2 x 14	808865-14
01518	Ribattino 5,2 x 18/Rivet 5,2 x 18	808865-18
01535	Ribattino 5,2 x 25/Rivet 5,2 x 25	808865-25
01443	Sezione lama rigata 2mm/Toothed section blade 2mm	582090, 582091
01935	Sezione rigata 76x80x3 mm/Toothed section blade 76x80x3 mm	582090/3
00618	Spinotto testa biella/Pin crank head	54022310
01154	Suola scarpa destra/Skid right	582286
01155	Suola scarpa sinistra/Skid left	582272
01494	Testa biella completa di spinotto/Head with pin	582989
01487	Testa di lama per sezioni/Blade head	040481
03025	Vite per denti 10 x 25/Screw for finger 10 x 25	6322100, 863275
03026	Vite per denti 10 x 30/Screw for finger 10 x 30	632500, 863333

BERTOLINI "PRATOLINA"



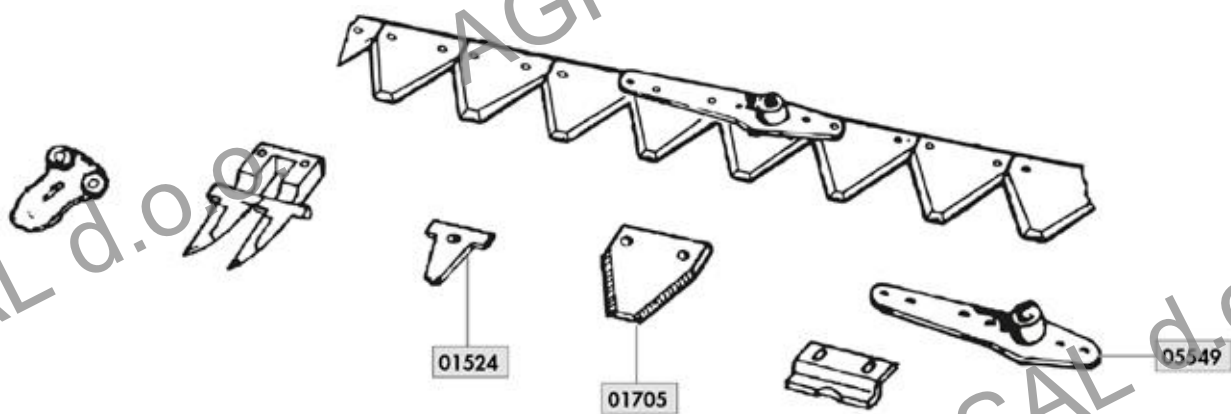
Art./Ref.	Descrizione/Description	Rif. Orig./Orig. Ref.
05840	Asta di consumo cm. 95/Consumption rod cm. 95	712027
05841	Asta consumo cm 115/Consumption rod cm 115	712031
01506	Asta di consumo 17 sezioni/Consumption rod 17 sections	741679
05843	Asta forata 11 sezioni 3" /Holed rod 11 sections 3"	712006
05844	Asta forata 13 sezioni /Holed rod 13 sections	712028
01600	Asta forata 15 sezioni/Holed rod 15 sections	40411
01508	Asta forata 17 sezioni /Holed rod 17 sections	40412
01519	Dente doppio semifitto "Mulching"/Double finger "Mulching"	741680
01444	Dente semifitto doppio/Semimeshed double finger	582688, 592688
08097	Disco frizione /Clutch disc	81.9036.00
05608	Lama completa 17 sezioni 3" attacco centrale/Complete blade with 17 sections 3" and central attack	1073150
05601	Lama completa 23 sezioni 2" attacco centrale/Complete blade with 23 sections. 2" and central attack	1073137
01524	Piastrina per dente semifitto/Plate for finger	040353
01525	Premilama semplice/Simple bladeholder	582686
01491	Premilama a cavallotto/Blade holder	582685
01534	Premistriscia/Press strip	582687
01514	Ribattino 5,2 x 14/Rivet 5,2 x 14	808865-14
01513	Ribattino 5,2 x 20/Rivet 5,2 x 20	-
01572	Ribattino 5,2 x 22/Rivet 5,2 x 22	-
01443	Sezione lama rigata 2mm/Toothed section blade 2mm	582090, 582091
02237	Sezione lama rigata 2"/Toothed section 2"	1457300
38205	Slitta registrabile destra e sinistra/Skid right and left	1072170
05838	Supporto attacco lama modello da 3"/Blade support 3"	1073122
05835	Testa lama normale 2"/Blade head 2"	1073124
03025	Vite per denti 10 x 25/Screw for finger 10 x 25	6322100, 863275
03026	Vite per denti 10 x 30/Screw for finger 10 x 30	632500, 863333
27050	Vite T.E. 10 x 35/Screw 10 x 35	6333300

ESM



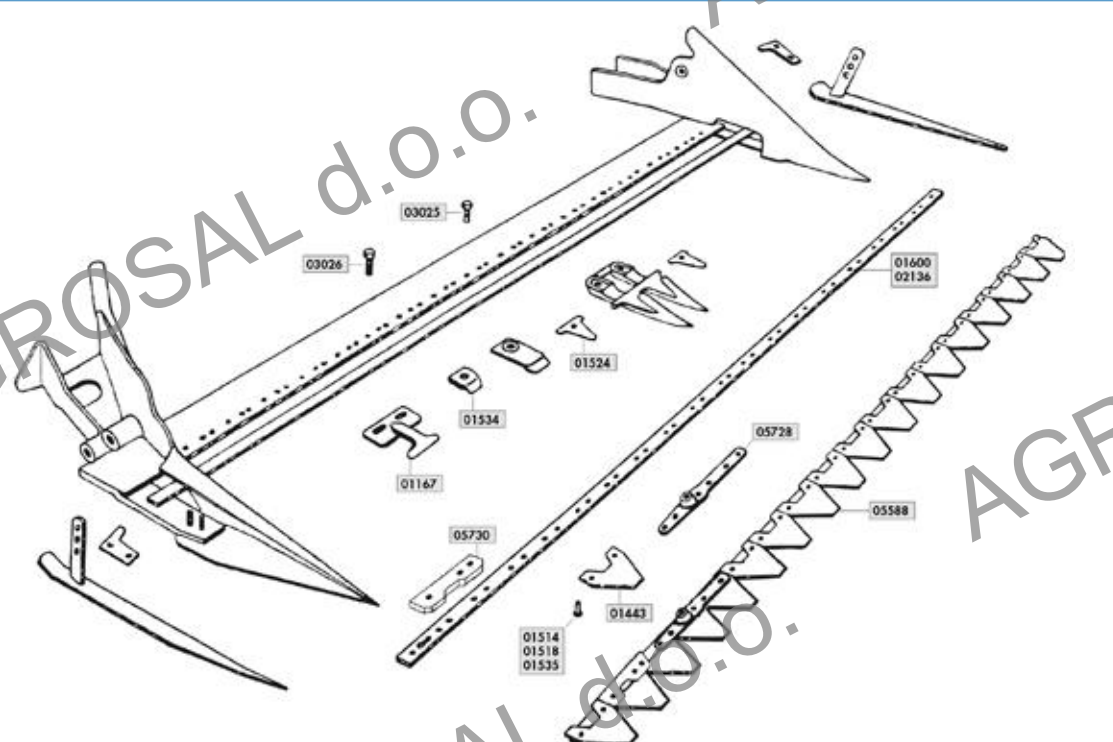
Art./Ref.	Descrizione/Description	Rif. Orig./Orig. Ref.
00419	Lama completa cm. 86 - 17 sezioni/Complete blade cm. 86 - 17 section	3040620
00488	Lama completa con rinforzo cm. 148 - 29 sezioni/Complete blade cm. 148 - 29 sections	2481350
51479	Ribattino 5,2 x 18/Rivet 5,2 x 18	2490360
01518	Ribattino 5,2 x 20/Rivet 5,2 x 20	5440150
01513	Ribattino 5,2 x 22/Rivet 5,2 x 22	5440170
01572	Slitta registrabile/Adjustable skid	5440180
00729	Tavola andana sinistra/Left swath board	3410120
00678	Tavola andana destra/Right swath board	3310470
00680	Vite T.Q. M 12/Screw M 12	3310480
00703	Vite T.Q. M 12	3233110

LAVERDA MOTOFALCIATRICE



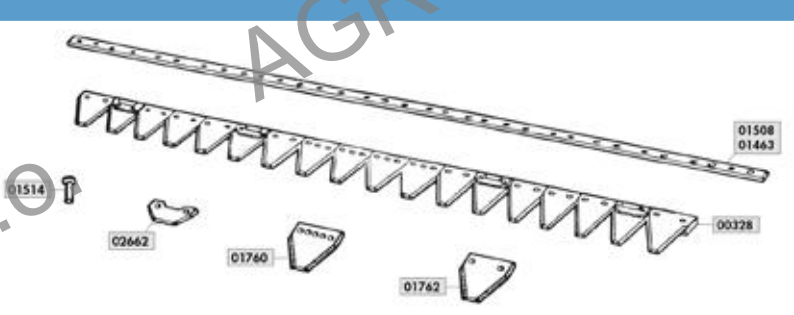
Art./Ref.	Descrizione/Description	Rif. Orig./Orig. Ref.
01524	Piastrina per dente semifitto/Plate for finger	443001
01705	Sezione rigata 76x80x2mm, fori ø 5,5mm/Section 76x80x2mm, holes ø 5,5mm	443003
05549	Testa lama/Blade head	3174760

NIBBI



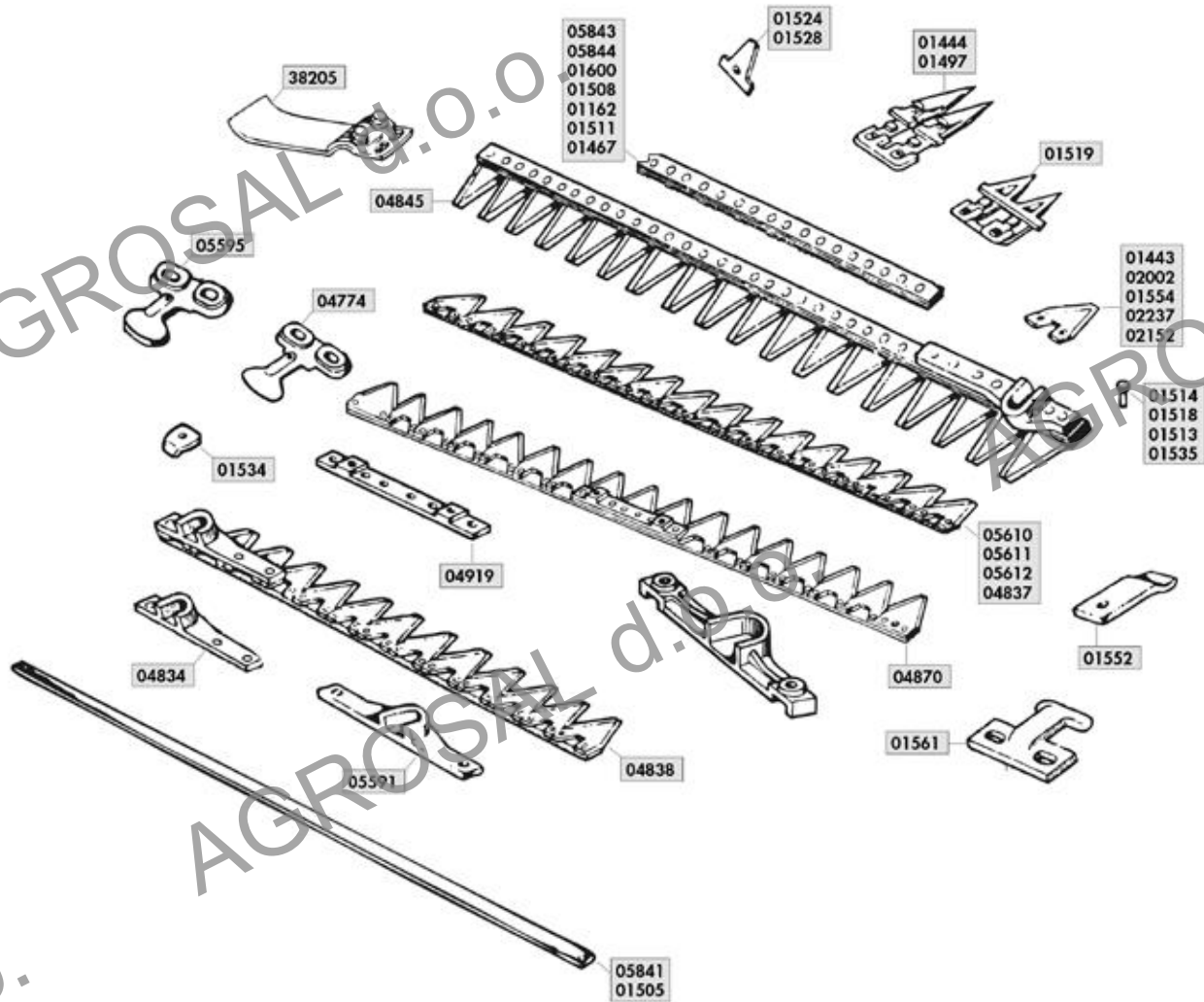
Art./Ref.	Descrizione/Description	Rif. Orig./Orig. Ref.
01600	Asta forata 15 sezioni/Holed rod 15 sections	NB4229A
02136	Asta forata 18 sezioni/Holed rod 18 sections	NB4229B
05728	Attacco lama/Head blade	NB04267
05588	Lama completa 18 sezioni rigate/Complete blade 18 sections	NB04566C
01524	Piastrina per dente semifitto/Plate for finger	NB04261
05730	Piastrina pulizia/Cleaning plate	NB04253
01167	Premilama a cavallotto/Blade holder	NB04400
01534	Premistriscia/Press strip	NB04409
01514	Ribattino 5,2 x 14/Rivet 5,2 x 14	-
01518	Ribattino 5,2 x 18/Rivet 5,2 x 18	-
01535	Ribattino 5,2 x 25/Rivet 5,2 x 25	-
01443	Sezione lama rigata 2mm/Toothed section blade 2mm	NB04249
03025	Vite per denti 10 x 25/Screw for finger 10 x 25	NB04271
03026	Vite per denti 10 x 30/Screw for finger 10 x 30	NB04270

RAPID



Art./Ref.	Descrizione/Description	Rif. Orig./Orig. Ref.
01508	Asta forata 17 sezioni /Holed rod 17 sections	-
01463	Asta forata 21 sezioni/Holed rod 21 sections	-
00328	Lama completa mt. 1,30 (17 sezioni rigate)/Cmplete blade mt. 1,30 (17 sections)	22235
02662	Piastrina pulizia per lame/Cleaning plate	22057
01514	Ribattino 5,2 x 14/Rivet 5,2 x 14	-
01760	Sezione rigata sotto 76x80,5x2 mm con 5 fori/Blade 76x80,5x2mm with 5 holes	D.304
01762	Sezione rigata DIN 80 con ø fori 5,5 mm/Blade DIN 80 hole ø 5,5 mm	-

SEP



Art./Ref.	Descrizione/Description	Rif. Orig./Orig. Ref.
05841	Asta consumo cm 115/Consumption rod cm 115	205913
01505	Asta di consumo 19 sezioni/Consumption rod 19 sections	205915
05843	Asta forata 11 sezioni 3" /Holed rod 11 sections 3"	-
05844	Asta forata 13 sezioni /Holed rod 13 sections	-
01600	Asta forata 15 sezioni/Holed rod 15 sections	209018
01508	Asta forata 17 sezioni /Holed rod 17 sections	209019
01162	Asta forata 18 sezioni 2"/Holed rod 18 sections 2"	-
01511	Asta forata 19 sezioni/Holed rod 19 sections	209020
01467	Asta forata 22 sezioni 3"/Holed rod 22 sections 3"	206610
27064	Bilanciere/Balancer	209120
01519	Dente doppio semifitto "Mulching"/Double finger "Mulching"	209065
01497	Dente fitto doppio/Double finger	206772
01444	Dente semifitto doppio/Semimeshed double finger	205097
04838	Lama 11 sez. 3" cm. 85 con testa/ Blade 11 sections 3" cm. 85 with head	205133
04845	Lama 18 sez. 2" cm. 92 con testa/ Blade 18 sections 2" cm. 92 with head	-
05610	Lama rigata 13 sez. 3" senza testa/ Blade 13 sections 3" without head	-
05611	Lama rigata 15 sez. 3" senza testa/ Blade 15 sections 3" without head	-
05612	Lama rigata 17 sez. 3" senza testa/ Blade 17 sections 3" without head	-
04837	Lama rigata 22 sez. 2" cm. 113 senza testa/ Blade 22 sections 2" without head	-

Art./Ref.	Descrizione/Description	Rif. Orig./Orig. Ref.
04870	Lama rigata 17 sez. 3" con attacco/ Blade 17 sections 3" with connection	-
01528	Piastrina per dente fitto /Plate for finger	205005
01524	Piastrina per dente semifitto/Plate for finger	206776
05595	Premilama di testa registrabile/Adjustable blade holder	209016
04774	Premilama normale registrabile/Blade holder	206790
01552	Premilama semplice/Simple blade holder	205001
01561	Premilama a cavallotto/Blade holder	205002
01534	Premistriscia/Press strip	205004
01514	Ribattino 5,2 x 14/Rivet 5,2 x 14	-
01518	Ribattino 5,2 x 18/Rivet 5,2 x 18	-
01513	Ribattino 5,2 x 20/Rivet 5,2 x 20	-
01535	Ribattino 5,2 x 25/Rivet 5,2 x 25	-
01443	Sezione lama rigata 2mm/Toothed section blade 2mm	206775
02237	Sezione lama rigata 2"/Toothed section 2"	212931
02002	Sezione lama rigata stretta 2"/Narrow toothed section 2"	207653
02152	Sezione lama rigata tipo stretto 2"/ Section blade narrow type 2"	207914
01554	Sezione lama stretta 74 mm./Narrow blade section 74 mm.	206793
38205	Slitta registrabile destra e sinistra/Skid right and left	EX 205239, EX 205240
04919	Supporto testa lama per sezioni 3"/ Blade holder for sections 3"	209006
04834	Testa lama laterale/Lateral head blade	203317
05591	Testa lama centrale/Central head blade	203318, 205112

AGROSAL

AGROSAL d.o.o.

AGROSAL

AGROSAL d.o.o.

d.o.o.

AG

AGROSAL d.o.o.

OSAL d.o.o.

AGROSAL d.o.o.

1.6.2 Barre falcianti

Motor mowers

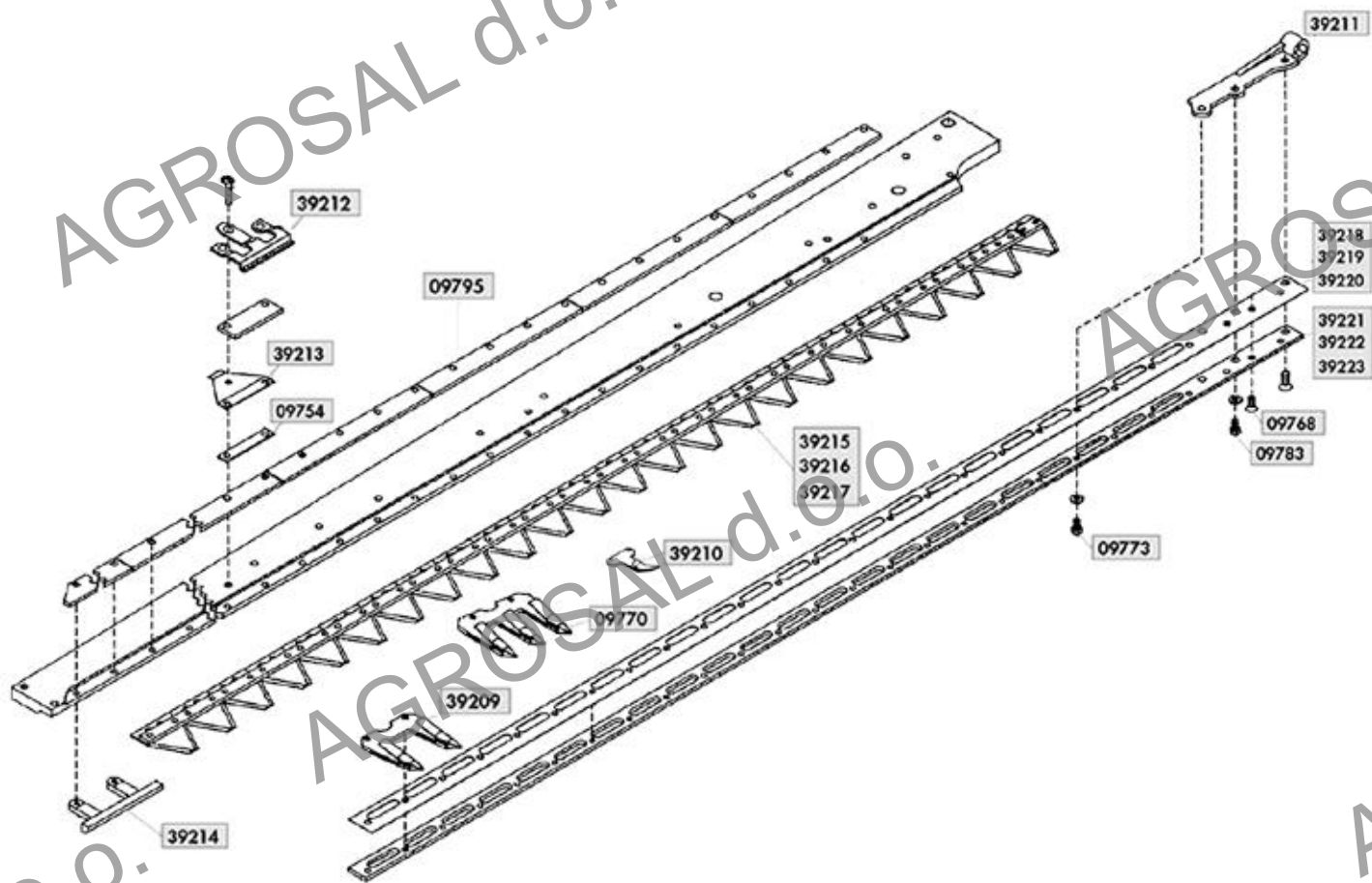


ama

Ricambi & accessori per macchine agricole
SPARE PARTS & ACCESSORIES FOR AGRICULTURAL MACHINE

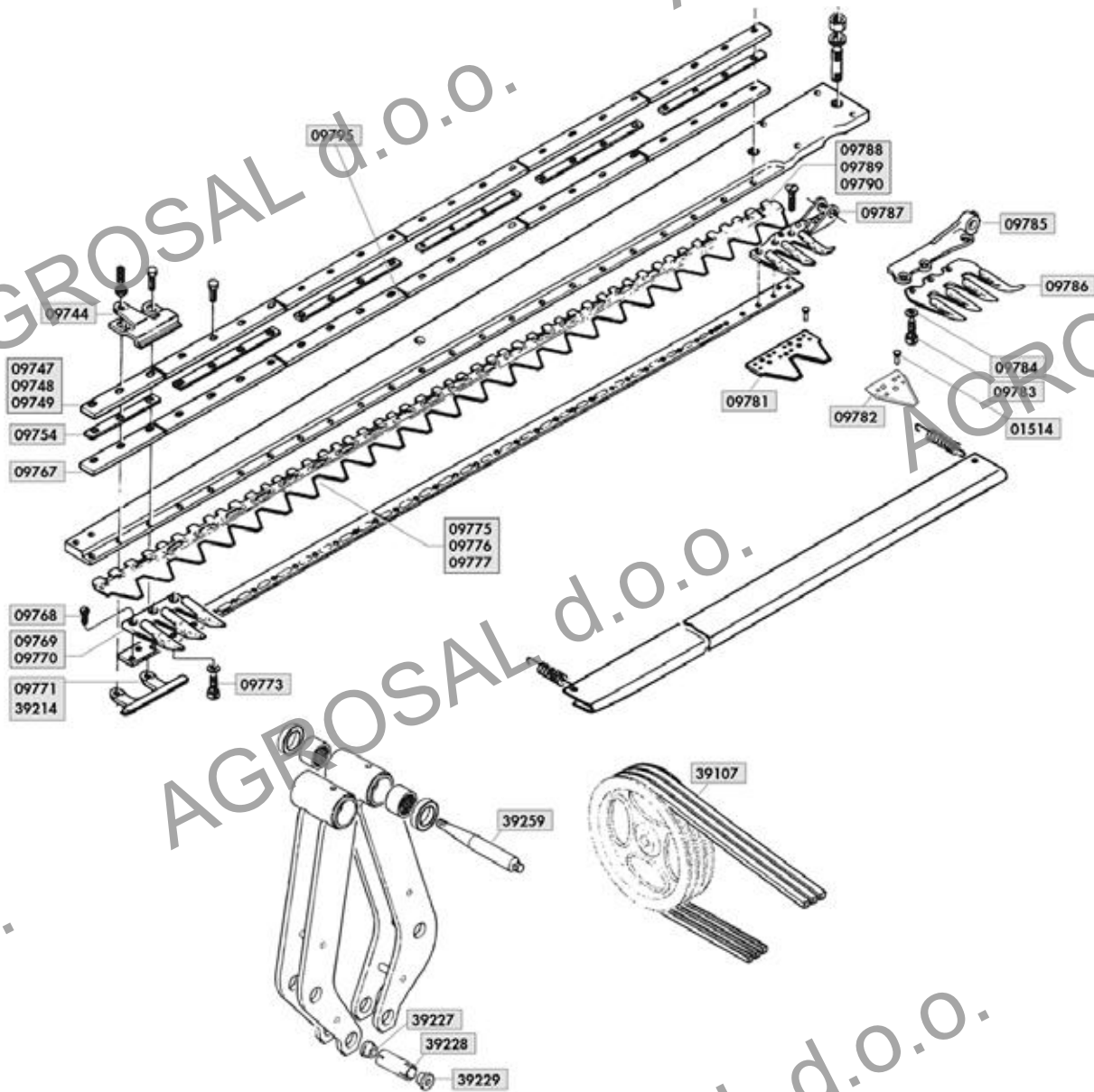
Tutti gli articoli della presente sezione, prodotti da AMA SPA e/o da terzi per conto di AMA, sono adattabili ("non originali") alle marche indicate ai sensi di quanto previsto dal REG. CE n. 1400/2002. I diritti sui marchi citati appartengono ai legittimi proprietari e il loro uso ha l'esclusiva finalità di consentire all'utilizzatore la comparazione dei diversi prodotti. All items of this section, manufactured by AMA SPA and/or any third party on behalf of AMA, are adaptable ("non-original") to the brands listed under the provisions of the REG. CE n. 1400/2002. The rights on the trademarks belong to their respective owners and their usage is only aimed to allow the user to compare different products.

BCS DUPLEX GOLD



Art./Ref.	Descrizione/Description	Rif. Orig./Orig. Ref.
89014	Braccio comando lama completo/Hand blade control complete	59027873N
39209	Dente doppio Serie Gold/Double finger Gold series	59028930
09770	Dente triplo (da serie 3628)/Triple finger (from series 3628)	59027859, 59028932T
39210	Dente singolo serie Gold/Single finger Gold series	59028692
09795	Guidalama inferiore/Lower blade guide	56327169
39214	Guida inferiore/Lower guide	52158589
39215	Lama completa 22 sezioni L = 1,68 mt Serie Gold/Complete blade 22 sections L = 1,68mt	58028911
39216	Lama completa 24 sezioni (1,82 mt.) Serie Gold/Complete blade 24 sections (1,82 mt.), Gold series	58028910
39217	Lama completa 28 sezioni (2,12 mt.) Serie Gold/Complete blade 28 sections (2,12 mt.), Gold series	58028912
39213	Molla a balestra Serie Gold/Leaf spring, Gold series	56328757
39212	Premilama autoregistrante per Serie Gold/Self-adjusting blade holder, series Gold	56528756
09754	Striscia intermedia 24/28 sezioni/Strip 24/28 sections	56127724
39221	Striscia pettine L = 1,68 mt, 22 sezioni Serie Gold/Strip L = 1,68 mt, 22 sections Gold series	56328700
39222	Striscia pettine L = 1,82mt, 24 sezioni Serie Gold/Strip L = 1,82mt, 24 sections Gold series	56328701
39223	Striscia pettine L = 2,12mt 28 sezioni Serie Gold/Strip L = 2,12mt, 28 sections Gold series	56328703
39218	Striscia usura 22 sezioni L = 1,68 mt Serie Gold/Strip L = 1,68 mt, 22 sections Gold series	56328731
39219	Striscia usura 24 sezioni L = 1,82 mt Serie Gold/Strip L = 1,82 mt, 24 sections Gold series	56328732
39220	Striscia usura 28 sezioni L = 2,12 mt. Serie Gold/Strip L = 2,12 mt, 28 sections Gold series	56328733
39211	Testa lama Serie Gold/Head blade Gold series	52428706
09768	Vite M 8x1x12/Screw M 8x1x12	31134060
09783	Vite TE M10x1,25 x 16 (da serie 4605)/Screw TE M10x1,25 x 16 (from serie 4605)	31113098
09773	Vite TE 8x1 x 15/Screw TE 8x1 x 15	31113092

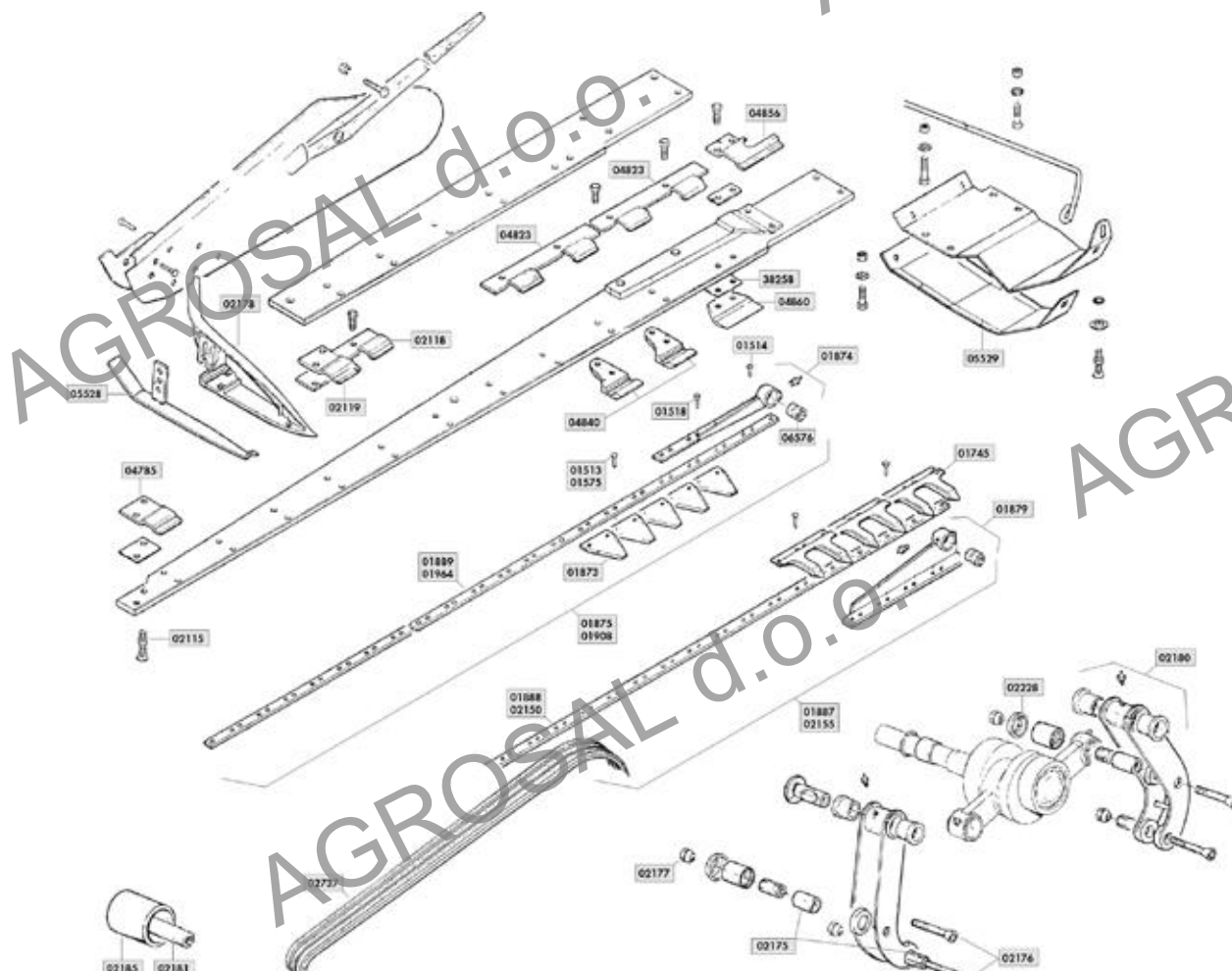
BCS DUPLEX



Art./Ref.	Descrizione/Description	Rif. Orig./Orig. Ref.
09788	Asta forata 22 sezioni/Holed rod 22 sections	58027116
09789	Asta forata 24 sezioni/Holed rod 24 sections	58027114
09790	Asta forata 28 sezioni/Holed rod 28 sections	58027118
39229	Boccola conica/Conical bush	59027227
39228	Boccola conica filettata/Threaded bush	56327226
39107	Cinghia Bx107/Belt Bx107	36220017
09770	Dente triplo (da serie 3628)/ Triple finger (from series 3628)	59027859, 59028932T
09769	Dente triplo (fino a serie 3627)/ Triple finger (up to series 3627)	59027107
09767	Guida inferiore 24/28 sezioni (da serie a 4605)/ Lower guide 24/28 sections (from series 4605)	56327722
39214	Guida inferiore/Lower guide	52158589
09771	Guida inferiore/Lower guide	52127125
09795	Guidalama inferiore/Lower blade guide	56327169
09748	Guidalama superiore 22 sezioni (da serie 4605)/ Upper blade guide 22 section (from series 4605)	56327719
09775	Lama 22 sezioni doppie /Blade 22 double sections	58027091
09776	Lama 24 sezioni doppie/Blade 24 double sections	58027092
09777	Lama 28 sezioni doppie/Blade 28 double sections	58027093

Art./Ref.	Descrizione/Description	Rif. Orig./Orig. Ref.
39227	Perno ad espansione/Pin	56427225
39259	Perno fissaggio bilancere/Bar fixing pin	56427878
09744	Premilama/Blade holder	56327129
09786	Primo dente completo (da serie 4605)/ First finger complete (from series 4605)	59027955, EX 59027855
09787	Primo dente completo con testa (fino a serie 4606)/ First finger complete with head (up to series 4606)	59027328
01514	Ribattino 5,2 x 14/Rivet 5,2 x 14	33112530
09784	Rondella (da serie 4605)/Washer (from series 4605)	31421101
09781	Sezione doppia rigata 152x90x2 mm (fino a serie 4320)/ Double section 152x90x2 mm (up to series 4320)	56527120, 56527579
09782	Sezione rigata sotto 76x90x2 mm a 7 fori/ Section 76x90x2 mm with 7 holes	58027096
09754	Striscia intermedia 24/28 sezioni/Strip 24/28 sections	56127724
09785	Testina pettine (da serie 4605)/ Testina pettine (from series 4605)	52527882
09768	Vite M 8x1,12/Screw M 8x1x12	31134060
09773	Vite TE 8x1 x 15/Screw TE 8x1 x 15	31113092
09783	Vite TE M10x1,25 x 16 (da serie 4605)/ Screw TE M10x1,25 x 16 (from series 4605)	31113098

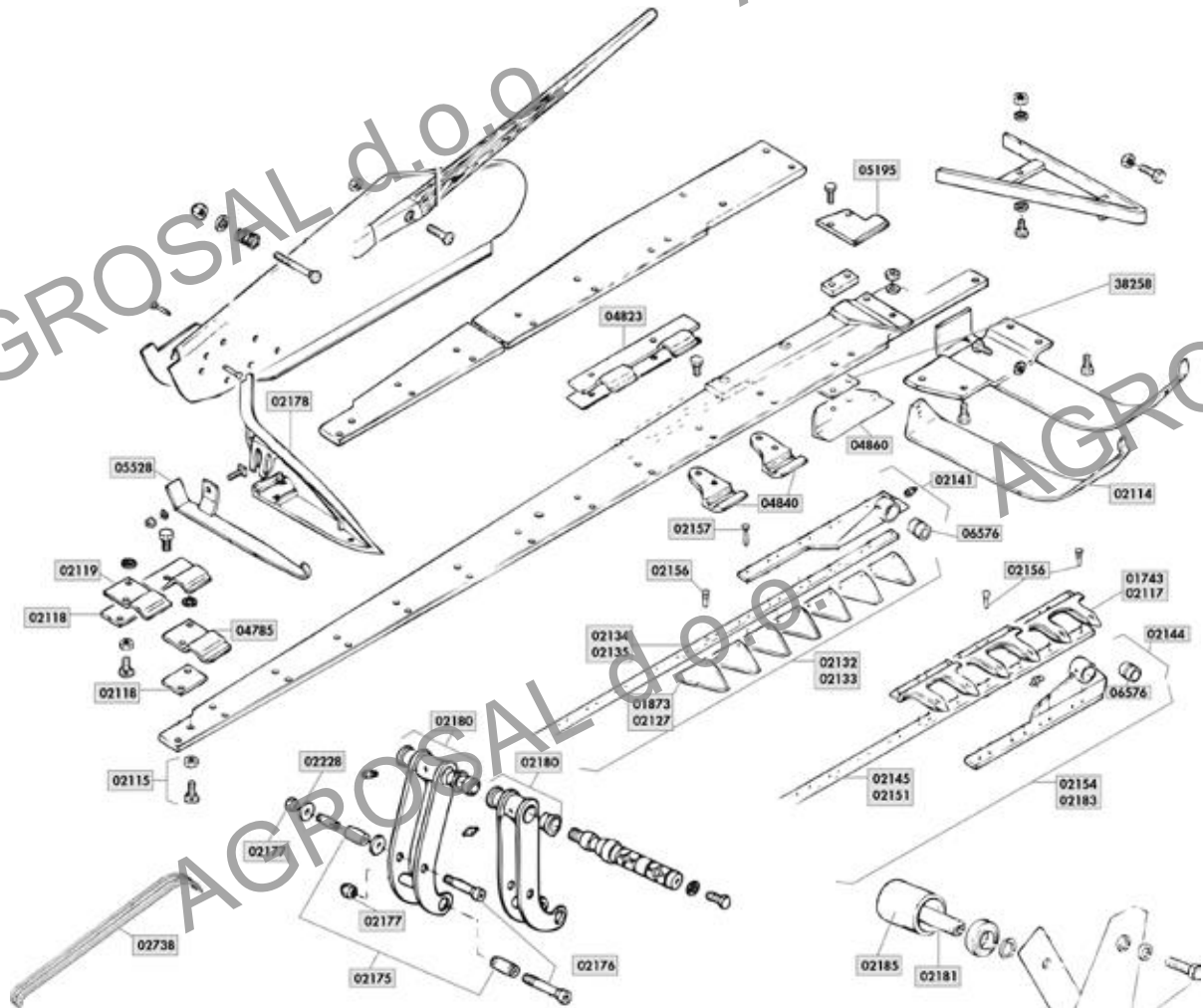
GASPARDO FB925



Art./Ref.	Descrizione/Description	Rif. Orig./Orig. Ref.
01888	Asta porta denti mt. 1,75 (G49)/ Holdertooth shaft mt. 1,75 (G49)	21120050
02150	Asta porta denti mt. 2,05 (G49)/ Holdertooth shaft mt. 2,05 (G49)	21120104
01889	Asta porta sezioni mt. 1,75 (G40)/ Holdertooth shaft mt. 1,75 (G40)	21120064
01964	Asta porta sezioni mt. 2,05 (G40)/ Holdertooth shaft mt. 2,05 (G40)	21120100
06576	Boccola testa di lama/Head blade bush	21120048
02115	Bullone M 10x40 UNI 6104/Bolt M 10x40 UNI 6104	42180004
02737	Cinghia B84/Belt B84	54233074
14892	Cuscinetto radiale a sfere tipo 6206-2RS/ Ball bearing type 6206-2RS	51105407
16224	Cuscinetto radiale a sfere tipo 6203-2RS/ Ball bearing type 6203-2RS	51105404
02177	Dado M10 conico/Conical nut M10	21120068
01745	Dente doppio paralama fori Ø 5,5mm/ Double finger with holes diameter 5,5mm	21120066
01887	Dentiera 12 denti mt. 1,75 (G52)/ Blade 12 teeth mt. 1,75 (G52)	21120053
02155	Dentiera 14 denti mt. 2,05 (G52)/ Blade 14 teeth mt. 2,05 (G52)	21120106
04785	Guidalama esterna superiore/External upper guide	21120039
04860	Guidalama interna inferiore/Lower blade guide	21120045
04840	Guidalama inferiore/Lower blade guide	21120042
04856	Guidalama interna superiore (G28)/Upper blade (G28)	21120043
02119	Guidalama superiore esterna per lamone/ Upper external blade guide	21120113

Art./Ref.	Descrizione/Description	Rif. Orig./Orig. Ref.
04823	Guidalama superiore doppio/ Upper external blade guide	21120041
01875	Lama 24 sezioni mt. 1,75 (G48)/ Blade 24 sections mt. 1,75 (G48)	21120049
01908	Lama 28 sezioni mt. 2,05 (G48)/ Blade 28 sections mt. 2,05 (G48)	21120102
02180	Lama cerniera con boccole/Blade with bushes	21120070
02175	Perno ad espansione/Expansion pin	21120069
02181	Perno per rullo tenditore/Pin	21120119
01514	Ribattino 5,2 x 14/Rivet 5,2 x 14	48974012
01518	Ribattino 5,2 x 18/Rivet 5,2 x 18	48974011
01513	Ribattino 5,2 x 20/Rivet 5,2 x 20	-
01575	Ribattino Ø 7 x 20/Rivet Ø 7 x 20	-
02228	Rondella a fondello/Washer	20970519
02185	Rullo tenditore /Chain rolling	66248107
02178	Scarpa esterna/Outer kid	21120037
01873	Sezione lama rigata svasata sotto 76x88x3 fori Ø 5,5mm/ Section 76x88x3 holes Ø 5,5 mm	21120065
05528	Slitta scarpa esterna/Outer skid	21120038
05529	Slitta scarpa interna (G36)/Inner skid (G36)	21120035
38258	Spessore guida interna/Washer	21120044
01879	Testa di lama per dentiera completa (G51)/ Head blade for complete blade (G51)	21120052
01874	Testa di lama per sezioni completa (G42)/ Head blade for complete blade (G42)	21120046
02176	Vite M10 fissaggio perno/Screw M10 for pin fixing	21120071
02118	Spessore guida esterna/Washer	21120040

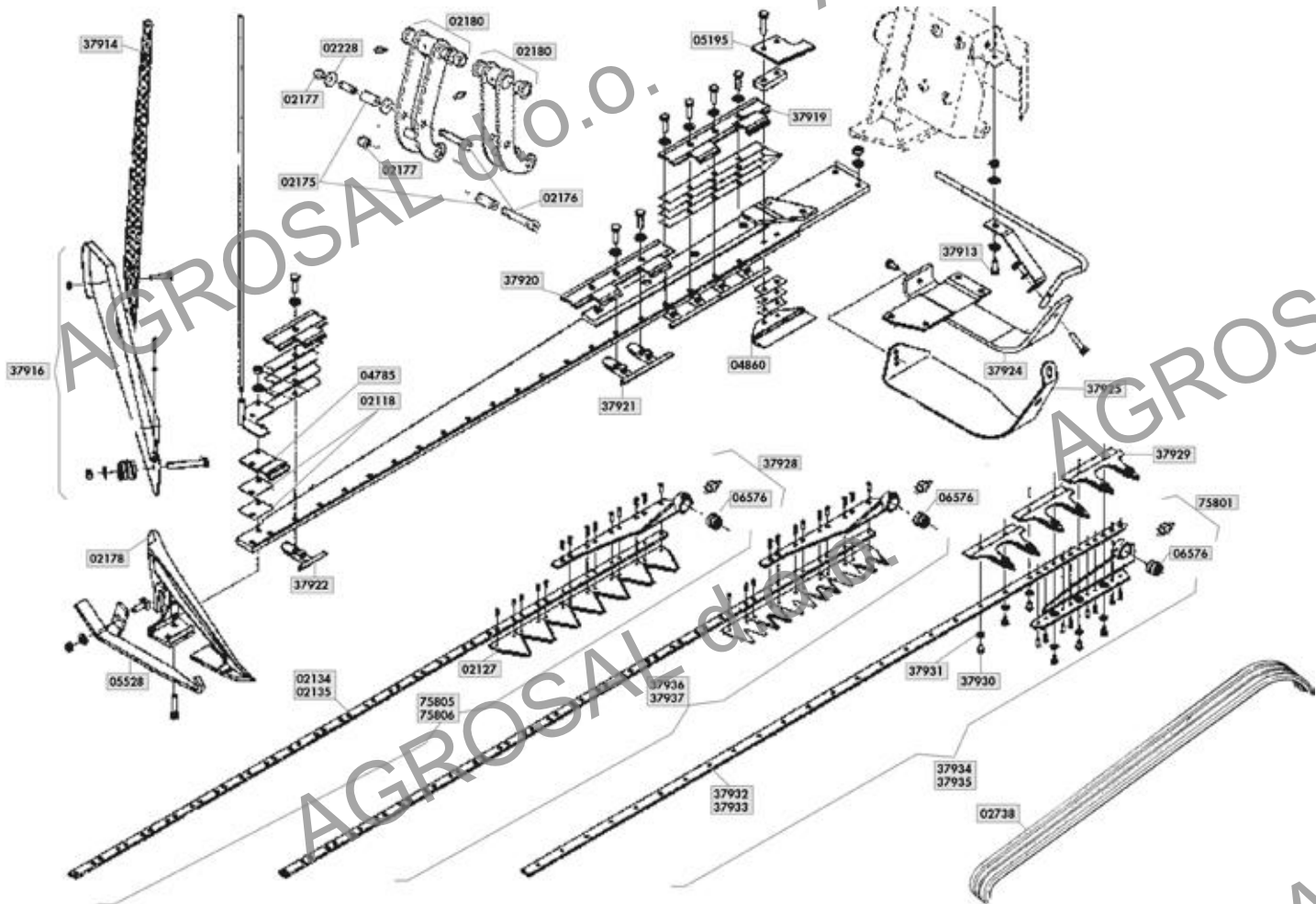
GASPARDO "FB 940"



Art./Ref.	Descrizione/Description	Rif. Orig./Orig. Ref.
02145	Asta porta denti mt. 1,75/Holdertooth shaft mt. 1,75	21120251
02151	Asta porta denti mt. 2,05/Holdertooth shaft mt. 2,05	21120252
02134	Asta porta sezioni L=1,75mt/Sections rod L=1,75mt	21120246
02135	Asta porta sezioni L=2,05mt/Sections rod L=2,05mt	21120247
06576	Boccola testa di lama/Head blade bush	21120048
02115	Bullone M 10x40 UNI 6104/Bolt M 10x40 UNI 6104	42180004
02738	Cinghia B93/Belt B93	54233093
14892	Cuscinetto radiale a sfere tipo 6206-2RS/ Ball bearing type 6206-2RS	51105407
16224	Cuscinetto radiale a sfere tipo 6203-2RS/ Ball bearing type 6203-2RS	51105404
02177	Dado M10 conico/Conical nut M10	21120068
02117	Dente doppio 4 fori Ø 6 mm/Double finger 4 holes ø 6 mm	21120268
01743	Dente paralama doppio con 4 fori Ø 7 mm/ Double finger with 4 holes ø 7 mm	21120260
02154	Dentiera 12 denti mt. 1,75 con testa tranciata/ Blade 12 teeth mt. 1,75 with head	21120256
02183	Dentiera 14 denti mt. 2,05 con testa tranciata/ Blade 14 teeth mt. 2,05 with head	21120257
04785	Guidalama esterna superiore/External upper guide	21120039
04860	Guidalama interna inferiore/Lower blade guide	21120045
04840	Guidalama inferiore/Lower blade guide	21120042
05195	Guidalama interna superiore/Upper blade guide	21120312
02119	Guidalama superiore esterna per lamone/ Upper external blade guide	21120113
04823	Guidalama superiore doppio/Upper external blade guide	21120041

Art./Ref.	Descrizione/Description	Rif. Orig./Orig. Ref.
02180	Lama cerniera con boccole/Blade with bushes	21120070
02132	Lama completa 24 sezioni 1,75 mt/ Complete blade 24 sections 1,75 mt	21120240
02133	Lama completa 28 sezioni 2,05 mt/ Complete blade 28 sections 2,05 mt	21120241
02175	Perno ad espansione/Expansion pin	21120069
02181	Perno per rullo tenditore/Pin	21120119
02156	Ribattino 6 x 13/Rivet 6 x 13	48974018
02157	Ribattino 6 x 19/Rivet 6 x 19	48974019
02228	Rondella a fondello/Washer	20970519
02185	Rullo tenditore /Chain rolling	66248107
02178	Scarpa esterna/Outer kid	21120037
01873	Sezione lama rigata svasata sotto 76x88x3 fori ø 5,5mm/ Section 76x88x3 holes ø 5,5 mm	21120065
02127	Sezione rigata svasata sotto 76x88x3mm, fori ø 6mm/ Section 76x88x3mm, holes ø 6mm	21120243
05528	Slitta scarpa esterna/Outer skid	21120038
02114	Slitta scarpa interna/Inner skid	21120229
02118	Spessore guida esterna/Washer	21120040
38258	Spessore guida interna/Washer	21120044
02144	Testa di lama per dentiera completa c/testa tranciata/ Head blade for teeth	21120259
02141	Testa di lama per sezioni completa c/testa tranciata/ Head blade for sections	21120267
02176	Vite M10 fissaggio perno/Screw M10 for pin fixing	21120071

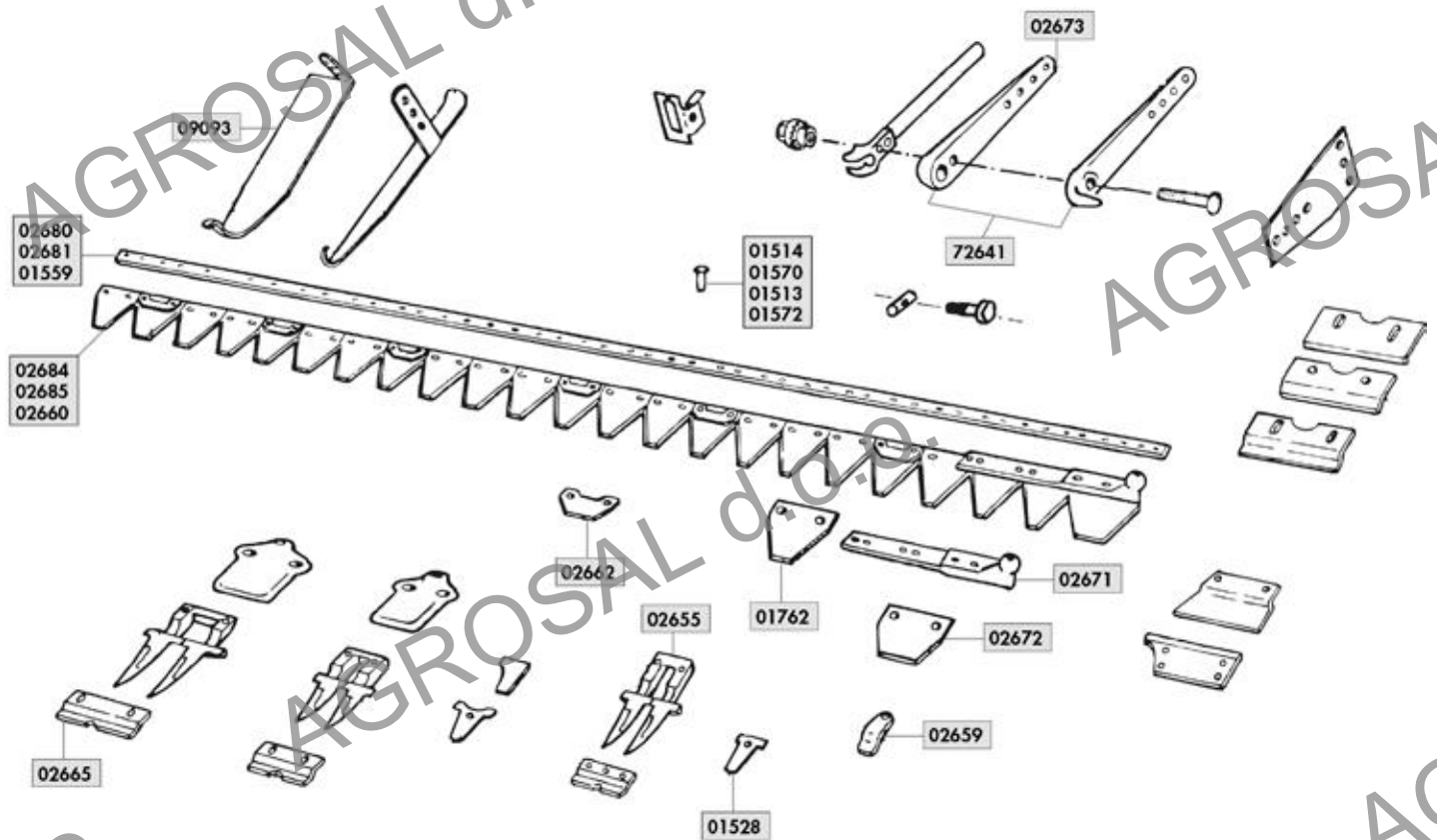
GASPARDO "FBR"



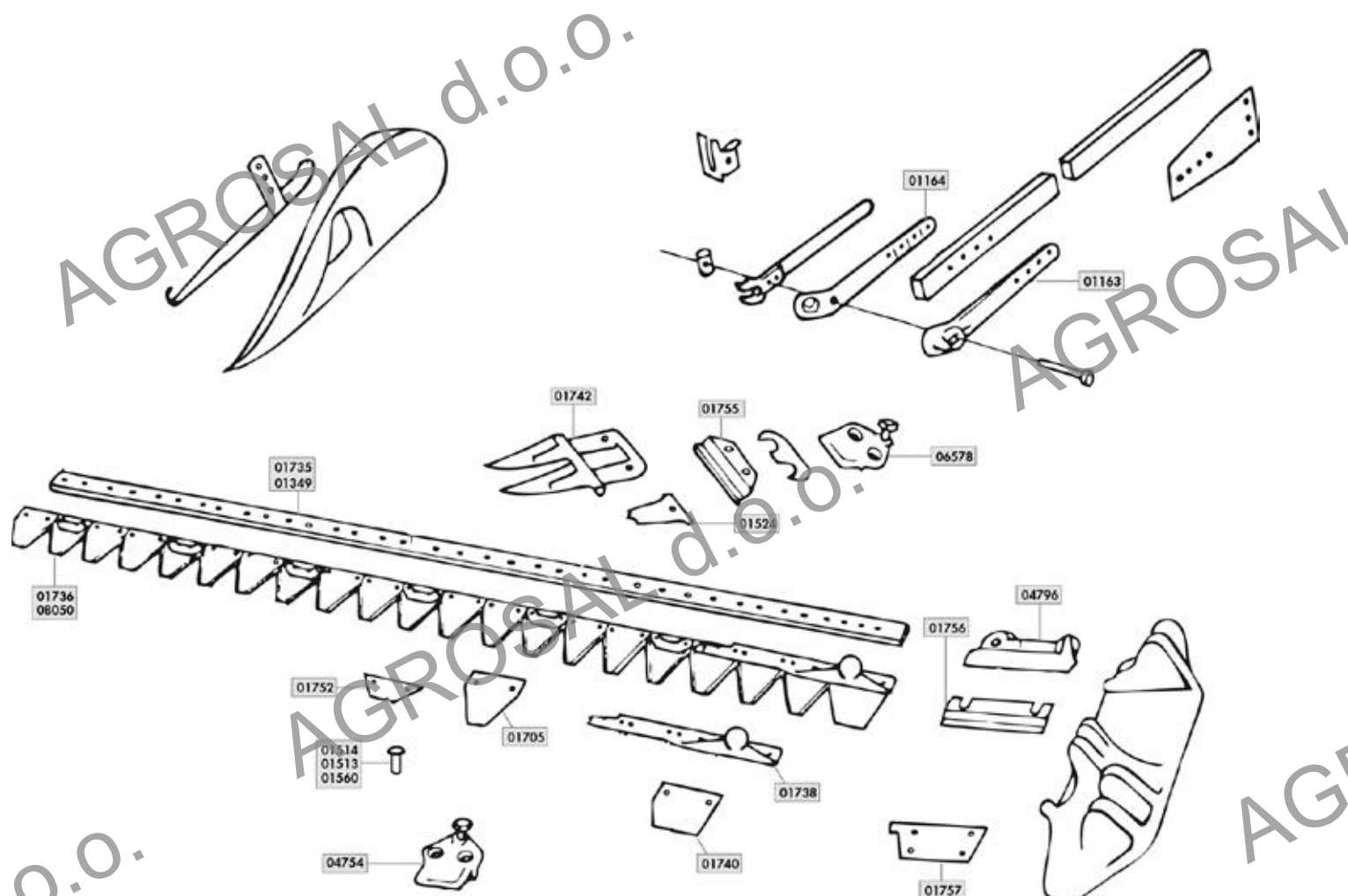
Art./Ref.	Descrizione/Description	Rif. Orig./Orig. Ref.
37916	Andana completa/Mowing guide	21120134
37932	Asta porta denti L=1,75 mt/Finger rod L=1,75mt	13013300
37933	Asta porta denti L= 2,05mt/Finger rod L= 2,05mt	13013310
02134	Asta porta sezioni L=1,75mt/Sections rod L=1,75mt	21120246
02135	Asta porta sezioni L=2,05mt/Sections rod L=2,05mt	21120247
37914	Bastone andana completo/Mowing guide shaft	20800061
06576	Boccola testa di lama/Head blade bush	21120048
37913	Bullone andana /Mowing guide bolt	21120133
02738	Cinghia B93/Belt B93	54233093
02177	Dado M10 conico/Conical nut M10	21120068
37929	Dente doppio smontabile a 2 fori ø 6,5mm/ Removable double finger with 2 holes ø 6,5mm	13013270
37934	Dentiera completa 12 denti L = 1,75mt/ Complete blade 12 fingers L = 1,75mt	13013770
37935	Dentiera completa 14 denti L = 2,05mt/ Complete blade 14 fingers L = 2,05mt	13013780
04785	Guidalama esterna superiore/External upper guide	21120039
37921	Guida interna doppia/Double inner guide	13013150
04860	Guidalama interna inferiore/Lower blade guide	21120045
37922	Guida lama inferiore singola/Single inner guide	13013510
05195	Guidalama interna superiore/Upper blade guide	21120312
37920	Guida lama superiore/Upper blade guide	19203300
37919	Guidalama superiore alto/Upper guide	19203310
37936	Lama 24 sezioni doppia punta 1,75/ Blade 24 double sections, 1,75mt	-

Art./Ref.	Descrizione/Description	Rif. Orig./Orig. Ref.
37937	Lama 28 sezioni doppia punta 2,05/ Blade 28 double sections, 2,05mt	-
02180	Lama cerniera con boccole/Blade with bushes	21120070
75805	Lama completa 24 sezioni mt. 1,75/ Blade 24 sections mt. 1,75	13013580
75806	Lama completa 28 sezioni mt. 2,05/ Blade 28 sections mt. 2,05	13013590
02175	Perno ad espansione/Expansion pin	21120069
02228	Rondella a fondello/Washer	20970519
02178	Scarpa esterna/Outer kid	21120037
37924	Scarpa interna/Inner skid	21120323
02127	Sezione rigata svasata sotto 76x88x3mm, fori ø 6mm/ Section 76x88x3mm, holes ø 6mm	21120243
05528	Slitta scarpa esterna/Outer skid	21120038
37925	Slitta scarpa interna/Inner skid	21120324
02118	Spessore guida esterna/Washer	21120040
75801	Testa lama per dentiera con testa tranciata/ Blade head for teeth	13013230
37928	Testa lama per sezioni con testa tranciata/ Blade head for sections	13013190
02176	Vite M10 fissaggio perno/Screw M10 for pin fixing	21120071
37930	Vite per dente 8x1x12/Screw for tooth 8x1x12	41607011

GASPARDO "FS 530"

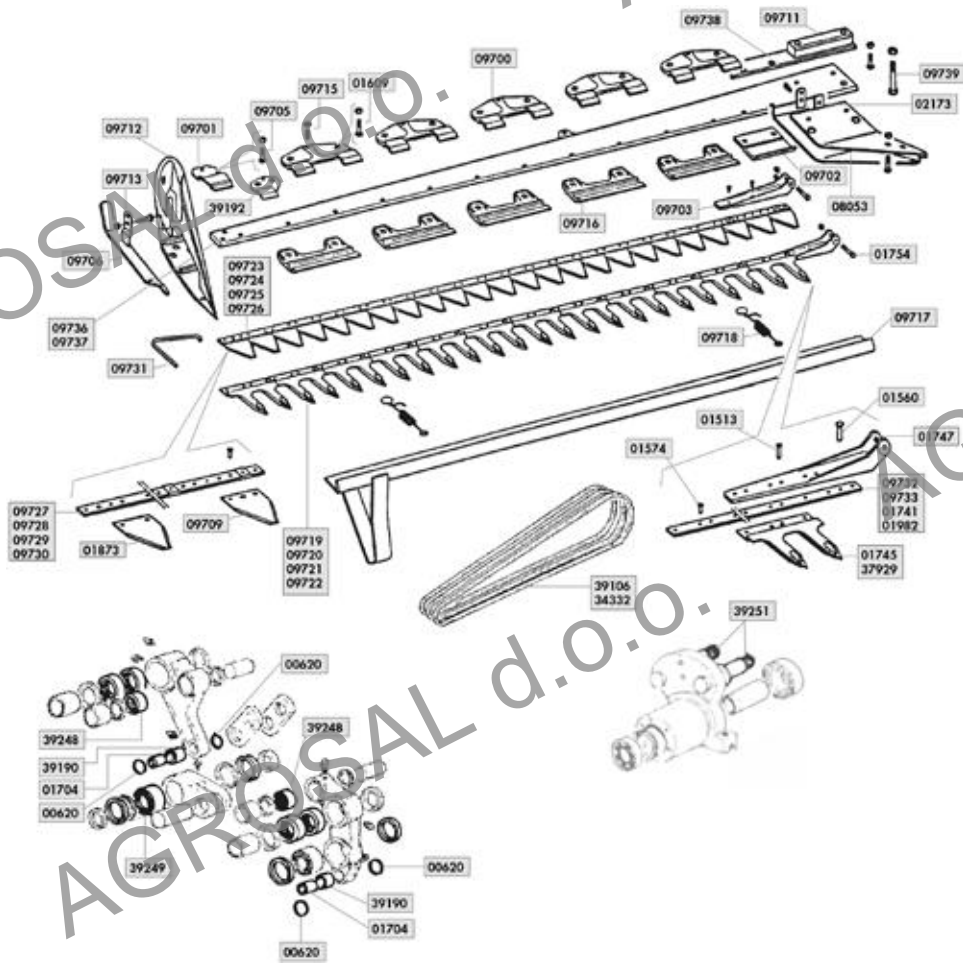


Art./Ref.	Descrizione/Description	Rif. Orig./Orig. Ref.
02680	Asta forata 20 sezioni rigate mt. 1,52/Holed shaft 20 toothed sections mt. 1,52	20800070
02681	Asta forata 22 sezioni rigate mt. 1,67/Holed shaft 22 toothed sections mt. 1,67	20800071
01559	Asta forata 24 sezioni rigate mt. 1,82/Holed shaft 24 toothed sections mt. 1,82	20800072
02673	Attacco biella posteriore (G374)/Crank attachment (G374)	20830008
72641	Attacco biella anteriore (G373)+attacco biella posteriore (G374)/Front crank attachment (G373)+ rear crank attachment (G374)	20830007+20830008
02655	Dente doppio semifitto (G316)/Semimeshed double finger (G316)	20800040
02672	Falsa sezione lama (G362)/False section (G362)	20800063
02684	Lama completa 20 sezioni rigate mt. 1,52/Complete blade 20 toothed sections mt. 1,52	20800076
02685	Lama completa 22 sezioni rigate mt. 1,67/Complete blade 22 toothed sections mt. 1,67	20800077
02660	Lama completa 24 sezioni rigate mt. 1,82/Complete blade 24 toothed sections mt. 1,82	20800078
02665	Piastra di consumo normale (G323)/Plate (G323)	20800050
02662	Piastrina pulizia per lame/Cleaning plate	20800066
01528	Piastrina per dente fitto /Plate for finger	20800029
02659	Premilama semplice (G318)/Blade holder (G318)	20800033
01514	Ribattino 5,2 x 14/Rivet 5,2 x 14	48974012
01570	Ribattino 5,2 x 15/Rivet 5,2 x 15	-
01513	Ribattino 5,2 x 20/Rivet 5,2 x 20	-
01572	Ribattino 5,2 x 22/Rivet 5,2 x 22	-
09093	Slitta scarpa interna/Skid	20800012
01762	Sezione rigata DIN 80 con \varnothing fori 5,5 mm/Blade DIN 80 hole \varnothing 5,5 mm	20800064, DIN 80
02671	Testa di lama (G361)/Blade head (G361)	20800062



Art./Ref.	Descrizione/Description	Rif. Orig./Orig. Ref.
01735	Asta forata 20 sezioni. L = 1,52 mt/Holed shaft 20 sections. L = 1,52 mt	1388
01349	Asta forata 22 sezioni, L = 1,67 mt/Holed shaft 22 sections, L = 1,67 mt	1388A
01164	Attacco biella (M147)/Connection for connecting rod (M147)	1040
01163	Attacco biella (M304)/Connection for connecting rod (M304)	1041
01742	Dente doppio semifitto tipo nuovo/Semimeshed double finger new type	1383B
01740	Falsa sezione per lama/False knife section	1379A
04796	Guida scarpa posteriore/Skid	1377
01736	Lama completa 20 sezioni rigate, L = 1,52 mt/Complete blade 20 sections, L = 1,52 mt	801(20512)
08050	Lama completa 22 sezioni, L = 1,67 mt/Complete blade 22 sections, L = 1,67 mt	805(22167)
01756	Piastra consumo sotto guida posteriore/Plate	1378
01524	Piastrina per dente semifitto/Plate for finger	1394B
01755	Piastra di consumo/Plate	1385
01752	Piastrina pulizia per lama/Cleaning blade plate	1395
01757	Piastra scarpa/Skid plate	1392
04754	Premilama di testa/Beginning blade holder	1381A
06578	Premilama semifitto/Bladeholder	1381
01514	Ribattino 5,2 x 14/Rivet 5,2 x 14	-
01513	Ribattino 5,2 x 20/Rivet 5,2 x 20	-
01560	Ribattino Ø 7,0 x 26/Rivet Ø 7,0 x 26	80724
01705	Sezione rigata 76x80x2mm, fori Ø 5,5mm/Section 76x80x2mm, holes Ø 5,5mm	902
01738	Testa di lama/Blade head	1380A
08090	Vite a brugola 10 x 36 per premilama/Screw 10 x 36 for blade holder	2010

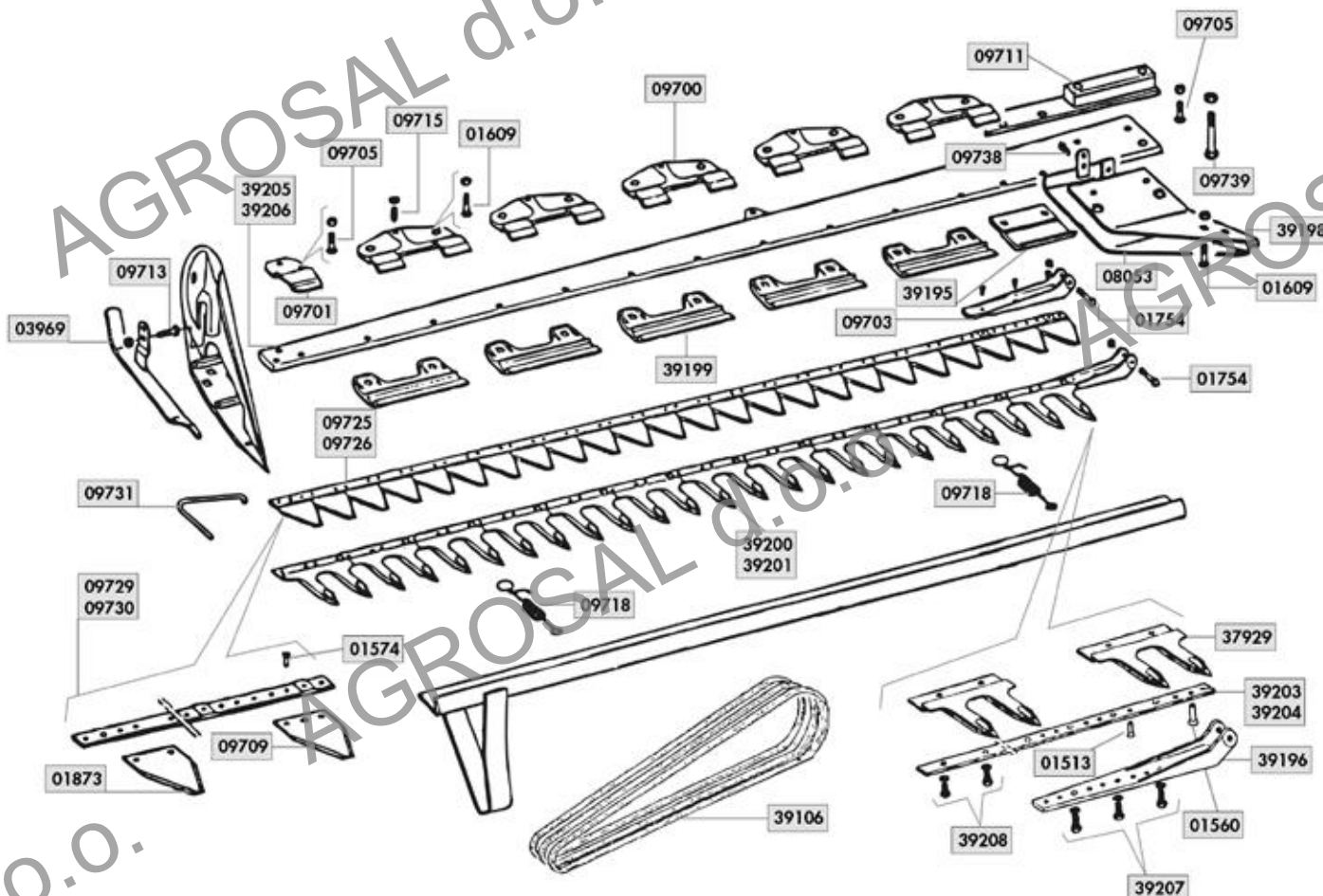
GRIBALDI & SALVIA "SUPERIOR 394"



Art./Ref.	Descrizione/Description	Rif. Orig./Orig. Ref.
00620	Anello parapolvere in hylon/Nylon ring	009
09732	Asta forata 9 denti/Holed shaft 9 fingers	017B/122
09733	Asta forata 10 denti/Holed shaft 10 fingers	911-017B/152
01741	Asta forata 12 denti/Holed shaft 12 fingers	017B/182
01982	Asta forata 14 denti/Holed shaft 14 fingers	017B/212
09727	Asta forata 18 sezioni/Holed shaft 18 sections	14530
09728	Asta forata 20 sezioni/Holed shaft 20 sections	14531
09729	Asta forata 24 sezioni/Holed shaft 24 sections	14532
09730	Asta forata 28 sezioni/Holed shaft 28 sections	14533
39190	Boccola esterna Ø25,55x19 L= 25/Outer bush Ø25,55x19 L= 25	14337
01704	Boccola interna Ø19x12 L= 26/Inner bush Ø19x12 L= 26	099 (1471)
01609	Bullone tipo nuovo/Bolt new type	8267
01754	Bullone testa conica con dado/Bolt conic head	8114
09739	Bullone/Bolt	091
09705	Bullone /Bolt	14534
09713	Bullone/Bolt	2014
34332	Cinghia SPB 2800/Belt SPB 2800	8245
39106	Cinghia SPB 2430/Belt SPB 2430	8198
39248	Cuscinetto leva 30x37x26/Bearing 30x37x26	096
01745	Dente doppio paralama fori Ø 5,5mm/ Double finger with holes diameter 5,5mm	088-1465
37929	Dente doppio smontabile a 2 fori Ø 6,5mm/ Removable double finger with 2 holes Ø 6,5mm	14089
09719	Dentiera 9 denti cm.122 testa tranciata/Blade 9 fingers cm.122	14500
09720	Dentiera 10 denti cm.152 con testa tranciata/ Blade 10 fingers cm.152	14501
09721	Dentiera 12 denti cm. 182 testa tranciata/ Blade 12 fingers cm. 182	14502
09722	Dentiera 14 denti cm. 212 testa tranciata/ Blade 14 fingers cm. 212	14503

Art./Ref.	Descrizione/Description	Rif. Orig./Orig. Ref.
09731	Gancio/Hook	14296
09715	Grano con dado/Bolt	14674
09717	Guaina/Sheath	8229
09702	Guida sottotesta/Guide	14336
09716	Guida inferiore/Lower guide	14282
09723	Lama 18 sezioni cm 120/Blade 18 sections cm 120	14510
09724	Lama 20 sezioni cm 152/Blade 20 sections cm 152	14511
09725	Lama 24 sezioni cm 182/Blade 24 sections cm 182	14512
09726	Lama 28 sezioni cm 212/Blade 20 sections cm 212	14513
09718	Molla/Spring	2031
39251	Perno per supporto comando/Pin	8160
39192	Premilama/Blade holder	14286
09700	Premilama/Blade holder	14285
09701	Premilama terminale/Final blade holder	14319
01574	Ribattino 5,2 x 13 /Rivet 5,2 x 13	80513
01513	Ribattino 5,2 x 20/Rivet 5,2 x 20	-
01560	Ribattino Ø 7,0 x 26/Rivet Ø 7,0 x 26	80724
09711	Rinforzo/Reinforce plate	14320
09712	Scarpa esterna/Outer skid	14293, 14347
02173	Scarpa interna/Inner skid	025-1423
09709	Sezione rigata svasata sotto 76x88x3 mm/ Toothed section 76x88x3 mm	14672
01873	Sezione lama rigata svasata sotto 76x88x3 fori Ø 5,5 mm/ 76x88x3 holes Ø 5,5 mm	14670
09736	Staffone cm 182/Shaft cm. 182	14522
09737	Staffone cm. 212/Shaft cm. 212	14523
08053	Suola interna/Inner skid	1422-024
09703	Testa lama per sezioni/Blade head	14294
01747	Testa lama tranciata per lame/Blade head	017/A
09738	Vite/Screw	8259

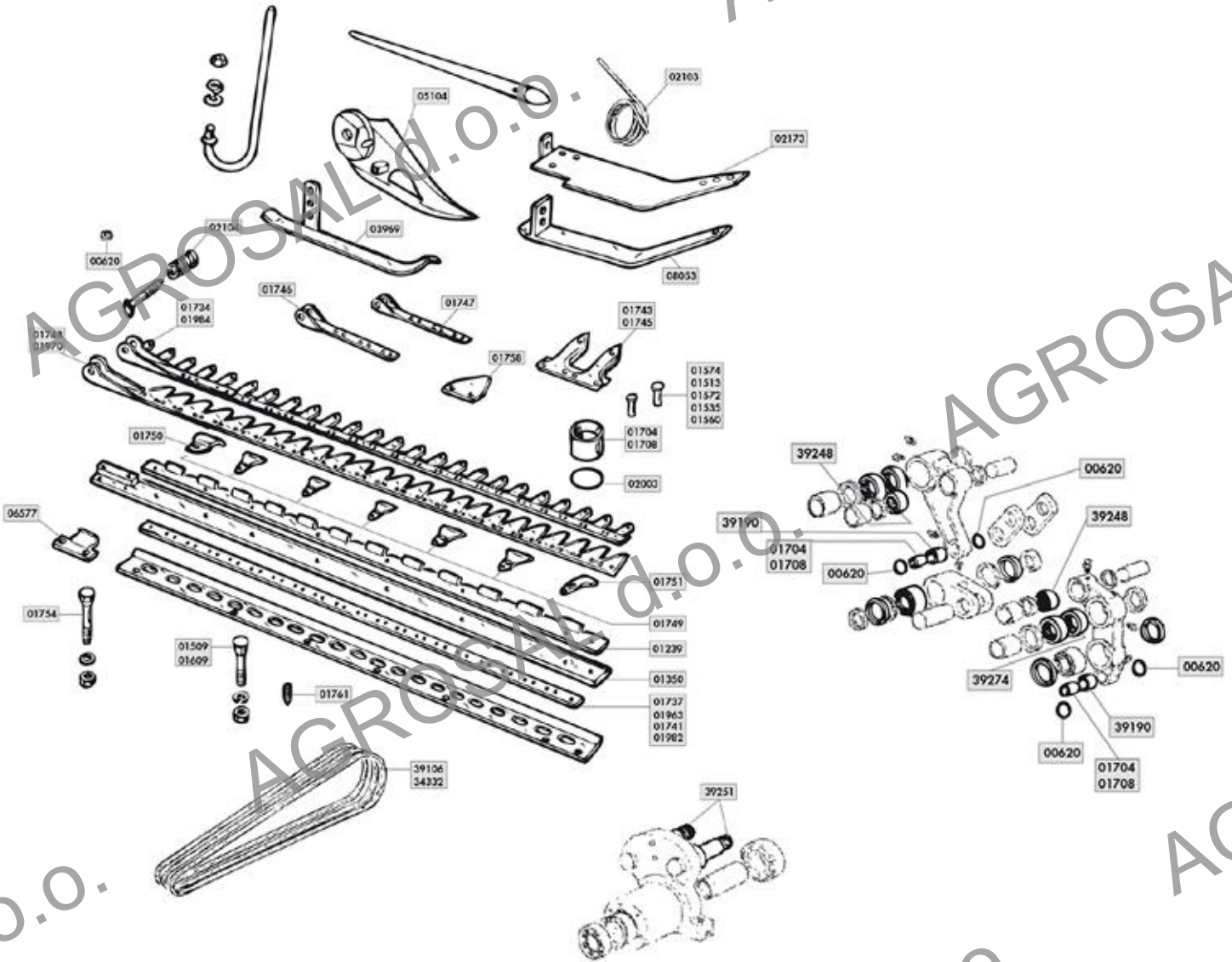
GRIBALDI & SALVIA "SUPERIOR 402"



Art./Ref.	Descrizione/Description	Rif. Orig./Orig. Ref.
39203	Asta forata mt. 1,82 per dentiera/ Holed shaft mt. 1,82 for blade	14802
39204	Asta forata mt. 2,12 per dentiera/ Holed shaft mt. 2,12 for blade	14803
09729	Asta forata 24 sezioni/Holed shaft 24 sections	14532
09730	Asta forata 28 sezioni/Holed shaft 28 sections	14533
09739	Bullone/Bolt	091
09705	Bullone/Bolt	14534
01609	Bullone tipo nuovo/Bolt new type	8267
01754	Bullone testa conica con dado/Bolt conic head	8114
09713	Bullone/Bolt	2014
39106	Cinghia SPB 2430/Belt SPB 2430	8198
37929	Dente doppio smontabile a 2 fori ø 6,5mm/ Removable double finger with 2 holes ø 6,5mm	14089
09731	Gancio/Hook	14296
09715	Grano con dado/Bolt	14674
39199	Guida inferiore/Lower guide	14284
39195	Guida sottotesta/Lower head guide	14345
39200	Lama 12 denti cm 182/Blade 12 fingers cm 182	14800
39201	Lama 14 denti cm 212/Blade 14 fingers cm 212	14801
09725	Lama 24 sezioni cm 182/Blade 24 sections cm 182	14512
09726	Lama 28 sezioni cm 212/Blade 20 sections cm 212	14513

Art./Ref.	Descrizione/Description	Rif. Orig./Orig. Ref.
09718	Molla/Spring	2031
09700	Premilama/Blade holder	14285
09701	Premilama terminale/Final blade holder	14319
01574	Ribattino 5,2 x 13 /Rivet 5,2 x 13	80513
01513	Ribattino 5,2 x 20/Rivet 5,2 x 20	
01560	Ribattino Ø 7,0 x 26/Rivet Ø 7,0 x 26	80724
09711	Rinforzo/Reinforce plate	14320
39198	Scarpa interna/Inner skid	14291
01873	Sezione lama rigata svasata sotto 76x88x3 fori ø 5,5mm/Section 76x88x3 holes ø 5,5 mm	14670
09709	Sezione rigata svasata sotto 76x88x3 mm/ Toothed section 76x88x3 mm	14672
03969	Suola esterna vecchio tipo/Skid old type	035-8265
39205	Staffone mt. 1,82/Shaft mt. 1,82	14804
39206	Staffone mt. 2,12/Shaft mt. 2,12	14805
08053	Suola interna/Inner skid	1422-024
09703	Testa lama per sezioni/Blade head	14294
39196	Testa lama per dentiera/Blade head	14277
39208	Vite 8x12 con rondella/Screw 8x12 with washer	14922
39207	Vite 8x16 con rondella/Screw 8x16 with washer	14921
09738	Vite/Screw	8259

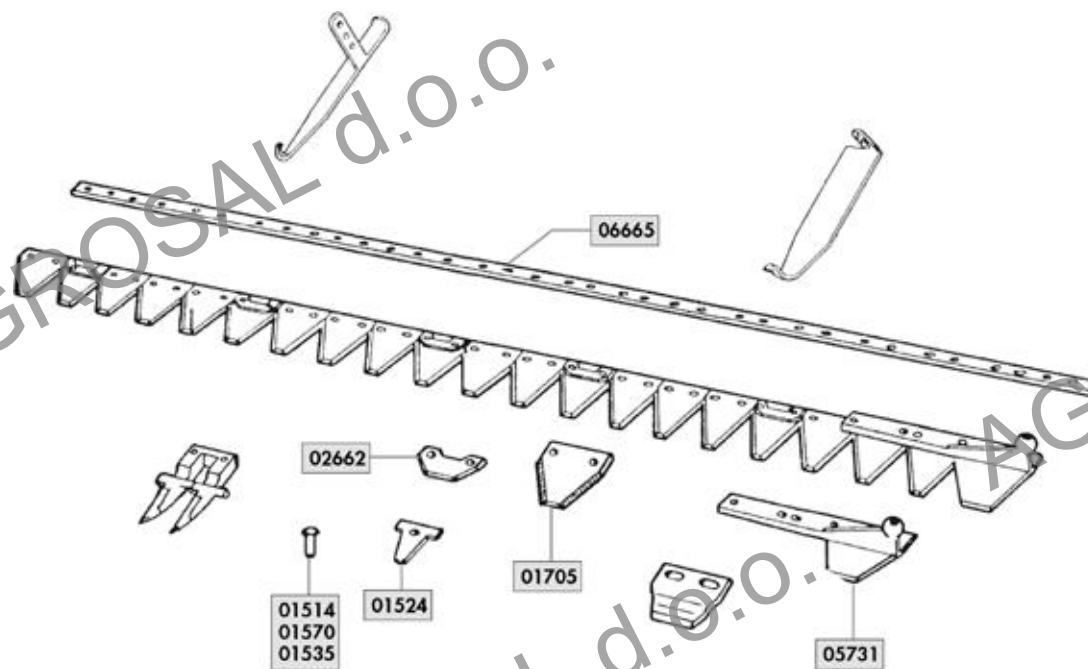
GRIBALDI & SALVIA "SUPERIOR 72"



Art./Ref.	Descrizione/Description	Rif. Orig./Orig. Ref.
02003	Anello di tenuta Ø 47x40x4/ Joint ring Ø 47x40x4	8100 (MC)
00620	Anello parapolvere in hylon/Nylon ring	009
01741	Asta forata 12 denti/Holed shaft 12 fingers	017B/182
01982	Asta forata 14 denti/Holed shaft 14 fingers	017B/212
01737	Asta forata superiore (12 denti)/Upper holed shaft (12 fingers)	016B/182
01963	Asta forata superiore (14 denti)/Upper holed shaft (14 fingers)	016B/212
39190	Boccola esterna Ø25,55x19 L= 25/Outer bush Ø25,55x19 L= 25	14337
01704	Boccola interna Ø19x12 L= 26/Inner bush Ø19x12 L= 26	099 (1471)
01708	Boccola Ø 25x19x21 (esterna)/Bush Ø 25x19x21 (esterna)	8102 (1472)
01609	Bullone tipo nuovo/Bolt new type	8267
01754	Bullone testa conica con dado/Bolt conic head	08114
01509	Bullone premilama tipo vecchio/Blade holder bold old type	093/094
34332	Cinghia SPB 2800/Belt SPB 2800	8245
39106	Cinghia SPB 2430/Belt SPB 2430	8198
39248	Cuscinetto leva 30x37x26/Bearing 30x37x26	096
01745	Dente doppio paralama fori Ø 5,5mm/ Double finger with holes diameter 5,5mm	088-1465
01743	Dente paralama doppio con 4 fori Ø 7 mm/ Double finger with 4 holes Ø 7 mm	087
01734	Dentiera sup. completa 12 denti cm. 182 con testa tranciata/ Blade with 12 fingers cm. 182	016/182
01984	Dentiera superiore completa 14 denti cm. 212 con testa tranciata/ Blade with 14 fingers cm. 212	016/212
01761	Grano conico/Conic bolt	8119
01239	Guida consumo superiore cm. 182/Upper guide cm. 182	030/182

Art./Ref.	Descrizione/Description	Rif. Orig./Orig. Ref.
06577	Guida di testa inferiore/Lower head guide	029B
01748	Lama inferiore completa 24 sezioni cm 182, testa tranciata/ Complete lower blade 24 sections cm 182	017/182
01970	Lama inferiore completa 28 sezioni cm. 212 testa tranciata/ Complete lower blade 28 sections cm. 212	017/212
02104	Molla asse andana/Spring for axle andana	26200, 71-428
02103	Molla torsione alza/abbassa barra/Torsion spring for bar	8173
39251	Perno per supporto comando/Pin	8160
01749	Premilama (n° 5 pezzi)/Blade holders (5 pieces)	028
01750	Premilama di testa/Beginning blade holder	027
01751	Premilama terminale/Finish blade holder	028A
01574	Ribattino 5,2 x 13 /Rivet 5,2 x 13	80513
01513	Ribattino 5,2 x 20/Rivet 5,2 x 20	-
01572	Ribattino 5,2 x 22/Rivet 5,2 x 22	80522
01535	Ribattino 5,2 x 25/Rivet 5,2 x 25	-
01560	Ribattino Ø 7,0 x 26/Rivet Ø 7,0 x 26	80724
02173	Scarpa interna/Inner skid	025-1423
05104	Scarpa esterna/Outer skid	034-8264
01758	Sezione rigata svasata sopra 76x89x3 e fori Ø 5,5 mm/ Toothed section 76x89x3 and holes Ø 5,5 mm	158120V
01350	Staffone L = 1,52 mt/Shaft L = 1,52 mt	090/182
03969	Suola esterna vecchio tipo/Skid old type	035-8265
08053	Suola interna/Inner skid	1422-024
01746	Testa lama tranciata per dentiera/Blade head	016A
01747	Testa lama tranciata per lame/Blade head	017/A

LAVERDA BARRE FALCIANTI



Art./Ref.	Descrizione/Description	Rif. Orig./Orig. Ref.
06665	Asta forata 20 sezioni (LF 2C) / Hole shaft 20 sections (LF 2C)	3174744
01524	Piastrina per dente semifitto / Plate for finger	443001
02662	Piastrina pulizia per lame / Cleaning plate	303023363
01514	Ribattino 5,2 x 14 / Rivet 5,2 x 14	-
01570	Ribattino 5,2 x 15 / Rivet 5,2 x 15	-
01535	Ribattino 5,2 x 25 / Rivet 5,2 x 25	-
01705	Sezione rigata 76x80x2mm, fori ø 5,5mm / Section 76x80x2mm, holes ø 5,5mm	443003
05731	Testa lama (LF 47) / Blade head (LF 47)	4041060

RIEPILOGO LAME PER FALCIATRICI E BARRE FALCIANTI

LAMES POUR FAUCHEUSES

COMPLETE BLADES FOR POWER AND TRACTOR MOWERS

KLINGEN FÜR MOTOR-MÄHMASCHINEN UND MINI-MÄHMASCHINEN

CUCHILLAS PARA MOTOSEGADORAS MINISEGADORAS



BCS

Art./Ref.	Lunghezza mm/ Length mm	Note/Note	Applicazione/ Application	Rif. Orig./ Orig. Ref.
08094	900	Composta da nr. 13 sezioni art. Ama 01443 (rif. orig. 580024664)/ Made with 13 sections Ama ref. 01443 (orig. ref. 580024664)	MOD.622	590207122
01498	1100	Composta da 15 sezioni, art. AMA 01443 (rif. orig. 580024664)/ Made with 15 sections Ama ref. 01443 (orig. ref. 580024664)	MOD. 622	590207144
01473	1270	Composta da 17 sezioni, art. AMA 01443 (rif. orig. 580024664)/ Made with 17 sections, AMA ref. 01443 (orig. ref. 580024664)	MOD. 622	590207166
10430	1270	Composta da nr. 17 sezioni, art. AMA 01935 (spessore 3mm)/ Made with 17 sections, AMA ref. 01935 (thick 3mm)	MOD. 622	-
01474	1400	Composta da 19 sezioni art. Ama 01443 (rif. orig. 580024664)/ Made with 19 sections Ama ref. 01443 (orig. ref. 580024664)	MOD. 622	590206888
10431	1400	Composta da nr. 19 sezioni, art. AMA 01935 (spessore 3mm)/ Made with 19 sections AMA ref. 01935 (thick 3mm)	MOD. 622	-
01482	1600	Composta da nr. 21 sezioni art. AMA 01443 (rif. orig. 580024664)/ Made with 21 sections AMA ref. 01443 (orig. ref. 580024664)	MOD. 622	590207170
01462	1100	Composta da nr. 22 sezioni art. AMA 02002 (rif. orig. 590484953)/ Made with 22 sections AMA ref. 02002 (rif. orig. 590484953)	SERIE 600-700 GRILLO	590489460
01536		Composta da nr. 15 sezioni art. AMA 01443 (rif. orig. 580024664)/ Made with 15 sections AMA ref. 01443 (orig. ref. 580024664)	SERIE 600-700 GRILLO	590435440
51497	1270	Composta da nr. 16 sezioni / Made with 16 sections	MOD. 600-700 SERIE 94SF, MOD. 621-711-720	59046708
01466	850	Composta da nr. 11 sezioni art. AMA 01443 (rif. orig. 580024664)/ Made with 11 sections AMA ref. 01443 (orig. ref. 580024664)	MOD. 600-700 CENTRALE	590435462
39242	1270	Composta da nr. 25 sezioni art. AMA 02002 (rif. orig. 590484953)/ Made with 25 sections AMA ref. 02002 (orig. ref. 590484953)	MOD. 600-700 CENTRALE	59048948
02321	1270	Composta da nr. 17 sezioni art. AMA 01443 (rif. orig. 580024664)/ Made with 17 sections AMA ref. 01443 (orig. ref. 580024664)	MOD. 600-700 CENTRALE	59043553
39243	1400	Composta da nr. 19 sezioni art. AMA 01443 (rif. orig. 580024664)/ Made with 19 sections AMA ref. 01443 (orig. ref. 580024664)	MOD. 600-700 CENTRALE	59048503
02190	800	Composta da nr. 15 sezioni art. AMA 02152 (rif. orig. 56359015) e supporto attacco lama art. Ama 01809/ Made with 15 sections AMA ref. 02152 (orig. ref. 56359015) and blade support Ama ref. 01809	MOD. 600-700 EUROPA	59048928, 59059063
02191	1000	Composta da nr. 19 sezioni art. AMA 02152 (rif. orig. 56359015) e supporto attacco lama art. Ama 01809/ Made with 19 sections AMA ref. 02152 (orig. ref. 56359015) and blade support Ama ref. 01809	MOD. 600-700 EUROPA	59048926, 59059064
02192	1150	Composta da nr. 23 sezioni art. AMA 02152 (rif. orig. 56359015) e supporto attacco lama art. Ama 01809/ Made with 23 sections AMA ref. 02152 (orig. ref. 56359015) and blade support Ama ref. 01809	MOD. 600-700 EUROPA	59048909, 59059065
02193	1350	Composta da nr. 27 sezioni art. AMA 02152 (rif. orig. 56359015) e supporto attacco lama art. Ama 01809/ Made with 27 sections ama AMA ref. 02152 (orig. ref. 56359015) and blade support Ama ref. 01809	MOD. 600-700 EUROPA	59048906
02200	1150	Composta da nr. 23 sezioni art. Ama 02152 (rif. orig. 56359015)/ Made with 23 sections Ama ref. 02152 (orig. ref. 56359015)	MOD. 600-700 EUROPA	59059032
02201	1350	Composta da nr. 27 sezioni art. AMA 02152 (rif. orig. 56359015)/ Made with 27 sections AMA ref. 02152 (orig. orig. 56359015)	MOD. 600-700 EUROPA	59059033
09775	1680	Composta da nr. 22 sezioni art. AMA 09782 (rif. orig. 58027096) + 09781 (rif. orig. 56527120)/ Made with 22 sections AMA ref. 09782 (orig. ref. 58027096) + 09781 (orig. ref. 56527120)	MODELLO DUPLEX	58027091
09776	1820	Composta da nr. 24 sezioni art. AMA 09782 (rif. orig. 58027096) + 09781 (rif. orig. 56527120)/ Made with 24 sections AMA ref. 09782 (orig. ref. 58027096) + 09781 (orig. ref. 56527120)	MODELLO DUPLEX	58027092
09777	2120	Composta da nr. 28 sezioni art. AMA 09782 (rif. orig. 58027096) + 09781 (rif. orig. 56527120)/ Made with 28 sections AMA ref. 09782 (orig. ref. 58027096) + 09781 (orig. ref. 56527120)	MODELLO DUPLEX	58027093
39215	1680	Composta da nr. 22 sezioni/Made with 22 sections	MODELLO DUPLEX GOLD	58028911
39216	1820	Composta da nr. 24 sezioni/Made with 24 sections	MODELLO DUPLEX GOLD	58028910
39217	2120	Composta da nr. 28 sezioni/Made with 28 sections	MODELLO DUPLEX GOLD	58028912

GASPARDO


Art./Ref.	Lunghezza mm/ Length mm	Note/Note	Applicazione/ Application	Rif. Orig./ Orig. Ref.
02684	1600	Composta da nr. 20 sezioni art. Ama 02653 (rif. orig. 20800064)/ Made with 20 sections Ama ref. 02653 (orig. ref. 20800064)	MOD. FS 530	20800076
02685	1800	Composta da nr. 22 sezioni art. Ama 02653 (rif. orig. 20800064)/ Made with 22 sections Ama ref. 02653 (orig. ref. 20800064)	MOD. FS 530	20800077
02660	2000	Composta da nr. 24 sezioni art. Ama 02653 (rif. orig. 20800064)/ Made with 24 sections Ama ref. 02653 (orig. ref. 20800064)	MOD. FS 530	20800078
01875	1750	Composta da nr. 24 sezioni art. Ama 01873 (rif. orig. 21120065)/ Made with 24 sections Ama ref. 01873 (orig. ref. 21120065)	MOD. FB 925	21120049
01908	2050	Composta da nr. 28 sezioni art. Ama 01873 (rif. orig. 21120065)/ Made with 28 sections Ama ref. 01873 (orig. ref. 21120065)	MOD. FB 925	21120102
02132	1750	Composta da nr. 24 sezioni art. Ama 02127 (rif. orig. 21120243)/ Made with 24 sections Ama ref. 02127 (orig. ref. 21120243)	MOD. FB 940	21120240
02133	2050	Composta da nr. 28 sezioni art. Ama 02127 (rif. orig. 21120243)/ Made with 28 sections Ama ref. 02127 (orig. ref. 21120243)	MOD. FB 940	21120241
37936	1750	Composta da nr. 24 sezioni doppia punta/ Made with 24 double-headed sections	MOD. FBR	13013670
37937	2050	Composta da nr. 28 sezioni doppia punta/ Made with 28 double-headed sections	MOD. FBR	13013680
75805	1750	Composta da nr. 24 sezioni art. Ama 02127 (rif. orig. 21120243) / Made with 24 sections Ama ref. 02127 (orig. ref. 21120243)	MOD. FBR	13013580
75806	2050	Composta da nr. 28 sezioni art. Ama 02127 (rif. orig. 21120243) / Made with 28 sections Ama ref. 02127 (orig. ref. 21120243)	MOD. FBR	13013590

GRIBALDI & SALVIA

Art./Ref.	Lunghezza mm/ Length mm	Note/Note	Applicazione/Applic- ation	Rif. Orig./Orig. Ref.
01736	1520	Composta da nr. 20 sezioni rif. Ama 01705 (rif. orig. 902)/ Made with 20 sections Ama ref. 01705 (orig. ref. 902)	MOD. STANDARD	801(20512)
08050	1670	Composta da nr. 22 sezioni art. Ama 01705 (rif. orig. 902)/ Made with 22 sections Ama ref. 01705 (orig. ref. 902)	MOD. STANDARD	805(22167)
01748	1820	Composta da nr. 24 sezioni rif. Ama 01758 (rif. orig. 158120V)/ Made with 24 sections Ama ref. 01758 (orig. ref. 158120V)	MOD. SUPERIOR	017/182
01970	2120	Composta da nr. 28 sezioni rif. Ama 01758 (rif. orig. 158120V)/ Made with 28 sections rif. Ama 01758 (rif. orig. 158120V)	MOD. SUPERIOR 72	017/212
09723	1200	Composta da nr. 18 sezioni rif. Ama 01873 (rif. orig. 14670) e 09709 (rif. orig. 14672)/ Made with 18 sections ref. Ama 01873 (orig. ref. 14670) and 09709 (orig. ref. 14672)	MOD. G&S 394, MOD. G&S 402	14510
09724	1520	Composta da nr. 20 sezioni rif. Ama 01873 (rif. orig. 14670) e 09709 (rif. orig. 14672)/ Made with 20 sections ref. Ama 01873 (orig. ref. 14670) and 09709 (orig. ref. 14672)	MOD. G&S 394, MOD. G&S 402	14511
09725	1820	Composta da nr. 24 sezioni rif. Ama 01873 (rif. orig. 14670) e 09709 (rif. orig. 14672)/ Made with 24 sections Ama ref. 01873 (orig. ref. 14670) and 09709 (orig. ref. 14672)	MOD. G&S 394, MOD. G&S 402	14512
09726	2120	Composta da nr. 28 sezioni rif. Ama 01873 (rif. orig. 14670) e 09709 (rif. orig. 14672)/ Made with 28 sections Ama ref. 01873 (orig. ref. 14670) and 09709 (orig. ref. 14672)	MOD. G&S 394, MOD. G&S 402	14513

RIEPILOGO DENTIERE PER BARRE FALCIANTI

LAMES POUR FAUCHEUSES
 COMPLETE BLADES FOR TRACTOR MOWERS
 KLINGEN FÜR MÄHMASCHINEN
 CUCHILLAS PARA MOTOSEGADORAS



GASPARDO

Art./Ref.	Lunghezza mm/ Lenght mm	Note/Note	Applicazione/ Application	Rif. Orig./ Orig. Ref.
01887	1750	Composta da nr. 12 denti art. Ama 01745 (rif. orig. 21120066)/ Made with 12 fingers Ama ref. 01745 (orig. ref. 21120066)	MOD. FB 925	21120053
02155	2050	Composta da nr. 12 denti art. Ama 01745 (rif. orig. 21120066)/ Made with 14 fingers Ama ref. 01745 (orig. ref. 21120066)	MOD. FB 925	21120106
02154	1750	Composta da nr. 12 denti art. Ama 01743 (rif. orig. 21120260) e 02117 (rif. orig. 21120268)/ Made with 12 fingers Ama ref. 01743 (orig. ref. 21120260) and 02117 (orig. ref. 21120268)	MOD. FB 940	21120256
02183	2050	Composta da nr. 14 denti art. Ama 01743 (rif. orig. 21120260) e 02117 (rif. orig. 21120268)/ Made with 14 fingers Ama ref. 01743 (orig. ref. 21120260) and 02117 (orig. ref. 21120268)	MOD. FB 940	21120257
37934	1750	Composta da nr. 12 denti art. Ama 37929 (rif. orig. 13013270)/ Made with 12 fingers Ama ref. 37929 (orig. ref. 13013270)	MOD. FBR	13013770
37935	2050	Composta da nr. 14 denti art. Ama 37929 (rif. orig. 13013270)/ Made with 14 fingers Ama ref. 37929 (orig. ref. 13013270)	MOD. FBR	13013780

GRIBALDI & SALVIA

Art./Ref.	Lunghezza mm/ Lenght mm	Note/Note	Applicazione/ Application	Rif. Orig./ Orig. Ref.
01734	1820	Composta da nr. 12 denti rif. Ama 01745 (rif. orig. 088) e 01743 (rif. orig. 087)/ Made with 12 fingers Ama ref. 01745 (orig. ref. 088) and 01743 (orig. ref. 087)	MOD. SUPERIOR 72	016/182
01984	2120	Composta da nr. 14 denti rif. Ama 01745 (rif. orig. 088) e 01743 (rif. orig. 087)/ Made with 14 fingers Ama ref. 01745 (orig. ref. 088) and 01743 (orig. ref. 087)	MOD. SUPERIOR 72	016/212
09719	1220	Composta da nr. 9 denti rif. Ama 01745 (rif. orig. 088-1465)/ Made with 9 fingers Ama ref. 01745 (rif. orig. 088-1465)	MOD. G&S 394	14500
09720	1520	Composta da nr. 10 denti art. Ama 01745 (rif. orig. 088-1465)/ Made with 10 fingers Ama ref. 01745 (rif. orig. 088-1465)	MOD. G&S 394	14501
09721	1820	Composta da nr. 12 denti rif. Ama 01745 (rif. orig. 088-1465)/ Made with 12 fingers Ama ref. 01745 (rif. orig. 088-1465)	MOD. G&S 394	14502
09722	2120	Composta da nr. 14 denti rif. Ama 01745 (rif. orig. 088-1465)/ Made with 14 fingers Ama ref. 01745 (rif. orig. 088-1465)	MOD. G&S 394	14503
39200	1820	Composta da nr. 12 denti rif. Ama 37929 (rif. orig. 14089) / Made with 12 fingers Ama ref. 37929 (orig. ref. 14089)	MOD. G&S 402	14800
39201	2120	Composta da nr. 14 denti rif. Ama 37929 (rif. orig. 14089) / Made with 14 fingers Ama ref. 37929 (orig. ref. 14089)	MOD. G&S 402	14801

BEDOGNI OLIMPIA

Art./Ref.	Lunghezza mm/Lenght mm	Note/Note	Applicazione/Application	Rif. Orig./Orig. Ref.
27011	1100	Utilizzate nr. 15 sezioni art. Ama 01443 (rif. orig. 12198)/ Used 15 sections Ama 01443 (rif. orig. 12198)	MOD. STANDARD	12280-15R
01475	1270	Composta da nr. 17 sezioni art. Ama 01443 (rif. orig. 12198)/ Made with 17 sections Ama ref. 01443 (orig. ref. 12198)	MOD. STANDARD	12280-17R
01476	1400	Composta da nr. 19 sezioni art. Ama 01443 (rif. orig. 12198)/ Made with 19 sections Ama ref. 01443 (rif. orig. 12198)	MOD. STANDARD	12280-19R

BERTOLINI

Art./Ref.	Lunghezza mm/Lenght mm	Note/Note	Applicazione/Application	Rif. Orig./Orig. Ref.
01532	1100	Composta da nr. 15 sezioni art. Ama 01443 (rif. orig. 582091)/ Made with 15 sections Ama ref. 01443 (orig. ref. 582091)	MOD.BRF.58-124D-125-126	582101
01481	1270	Composta da nr. 17 sezioni art. Ama 01443 (rif. orig. 582091)/ Made with 17 sections Ama ref. 01443 (orig. ref. 582091)	MOD.BRF.58-124D-125-126	582103
10433	1270	Composta da nr. 17 sezioni art. Ama 01935 (rif. orig. 582090/3)/ Made with 17 sections Ama ref. 01935 (orig. ref. 582090/3)	MOD.BRF.58-124D-125-126	582103/3
01483	1400	Composta da nr. 19 sezioni art. Ama 01443 (rif. orig. 582091)/ Made with 19 sections Ama ref. 01443 (orig. ref. 582091)	MOD.BRF.58-124D-125-126	582105
05601	1150	Composta da nr. 23 sezioni art. Ama 02237 (rif. orig. 107.3216)/ Made with 23 sections Ama ref. 02237 (orig. ref. 107.3216)	MOD.PRATOLINA	1073137
05608	1270	Composta da nr. 17 sezioni art. Ama 01443 (rif. orig. 582091)/ Made with 17 sections Ama ref. 01443 (orig. ref. 582091)	MOD.PRATOLINA	1073150

ESM

Art./Ref.	Lunghezza mm/Lenght mm	Note/Note	Applicazione/Application	Rif. Orig./Orig. Ref.
51469	710	Composta da nr. 14 sezioni/Made with 14 sections		2480500
00488	860	Composta da nr. 17 sezioni/Made with 17 sections	MOD.STANDARD	2481350
51479	1480	Composta da nr. 29 sezioni/Made with 29 sections	MOD.STANDARD	2490360

NIBBI

Art./Ref.	Lunghezza mm/Lenght mm	Note/Note	Applicazione/Application	Rif. Orig./Orig. Ref.
05588	1350	Composta da nr. 18 sezioni rif. Ama 01443 (rif. orig. NB4249) /Made with 18 sections Ama ref. 01443 (orig. ref. NB4249)	MOD. STANDARD	NB04566C

RAPID

Art./Ref.	Lunghezza mm/Lenght mm	Note/Note	Applicazione/Application	Rif. Orig./Orig. Ref.
00328	1300	Composta da nr. 17 sezioni rif. Ama 01760 (5 pez) e 01762 (12 pz)/ Made with 17 sections Ama ref. 01760 (5 pcs) and 01762 (12 pcs)	MOD. STANDARD	22235

SEP

Art./Ref.	Lunghezza mm/Lenght mm	Note/Note	Rif. Orig./Orig. Ref.
04845	920	Composta da nr. 18 sezioni art. Ama 01554 (rif. orig. 207653). Con testa lama / Made with 18 sections Ama ref. 01554 (original ref. 207653). With blade head	206610
04837	1130	Composta da nr. 22 sezioni art. Ama 01554 (rif. orig. 207653). Senza testa lama / Made with 22 sections Ama ref. 01554 (original ref. 207653). Without blade head.	206799
04870	-	Composta da nr. 17 sezioni art. Ama 01443 (rif. orig. 206775). Con attacco/ Made with 17 sections Ama ref. 01443 (original ref. 206775). With attack	209023
04838	1150	Composta da nr. 11 sezioni art. Ama 01443 (rif. orig. 206775). Con testa lama/ Made with 11 sections Ama ref. 01443 (orig. ref. 206775). With blade head	205133
05610	1300	Composta da nr. 13 sezioni art. Ama 01443 (rif. orig. 206775). Senza testa lama / Made with 13 sections Ama ref. 01443 (original ref. 206775). Without blade head	206601
05611	1450	Composta da nr. 15 sezioni art. Ama 01443 (rif. orig. 206775). Senza testa lama/Made with 15 sections Ama ref. 01443 (orig. ref. 206775). Without blade head	205164
05612	-	Composta da nr. 17 sezioni art. Ama 01443 (rif. orig. 206775). Senza testa lama/Made with 17 sections Ama ref. 01443 (original ref. 206775). Without blade head	206602

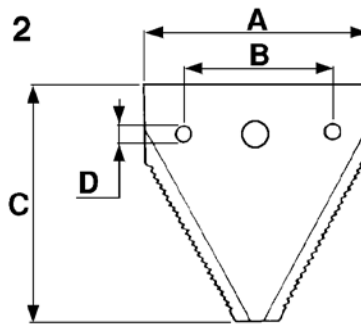
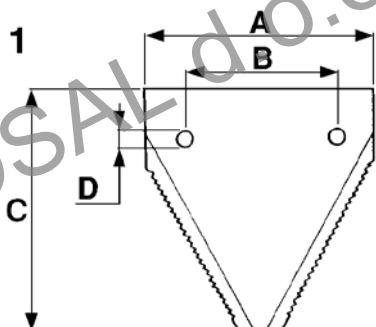
RIEPILOGO SEZIONI TIPO STRETTO DA 2" (50,8 MM)

SECTIONS LAMES POUR FAUCHEUSES 2" (50,8MM)

SUMMARY KNIVES NARROW TYPE 2" (50,8MM)

KLINGEN 2" (50,8MM)

RECAPITULACION CUCHILLAS 2" (50,8MM)



Art./Ref.	Pos.	Note/Note	A mm	B mm	C mm	D mm	Spessore mm/Thickness mm	Brand	Rif. Orig./Orig. Ref.
39155	1	Rigata /Toothed	50,8	31	76	7	2,5	BCS	56350696
01554	1	Rigata /Toothed	50,8	31	74	5,5	2,5	BERTOLINI SEP VARIE	582090 206793 D2001R/74
02237	1	Rigata/Toothed	50,8	31	80	5,5	2,5	BEDOGNI BERTOLINI SEP VARIE	60421 1457300 212931 D2001R/80
02002	1	Rigata svasata sotto/Below toothed	50,8	31	80	5,5	2,5	BCS BEDOGNI SEP	58048945 60421 207653
02005	1	Rigata.Varie applicazioni/ Toothed. Many applications	50,8	31	80	6,5	2,5		-
02152	2	Rigata svasata sotto (con foro centrale)/ Below toothed (with central hole)	50,8	31	76	5,5	2,5	BCS SEP	56359015 207974
08104	2	Rigata svasata sotto (con foro centrale)/ Below toothed (with central hole)	50,8	31	80	5,5	2,5	BCS	58048945

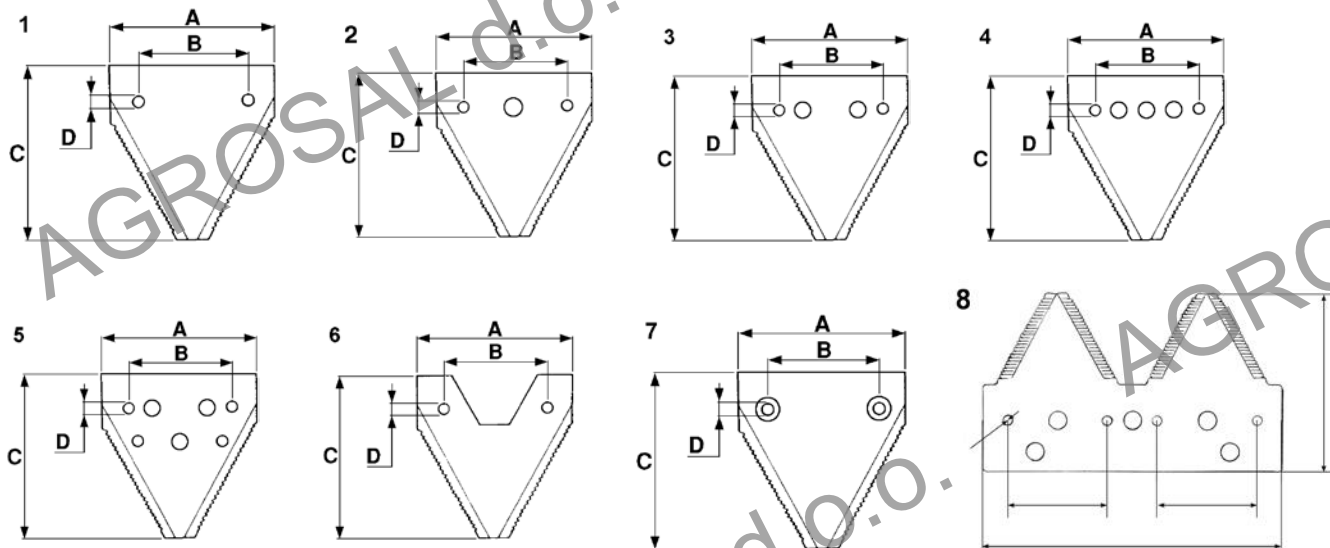
RIEPILOGO SEZIONI TIPO LARGO DA 3" (76MM)

SECTIONS LAMES POUR FAUCHEUSES 3" (76MM)

SUMMARY KNIVES LARGE TYPE 3" (76MM)

KLINGEN 3" (76MM)

CUCHILLAS 3" (76MM)



Art./Ref.	Pos.	Note/Note	A mm	B mm	C mm	D mm	Spessore mm/Thickness mm	Brand	Rif. Orig./Orig. Ref.
16141	1	Rigata/Toothed	76 (3")	51,5	75	5,5	2	VARIE	DIN 75
01762	1	Rigata/Toothed	76 (3")	51,5	80,5	5,5	2	CLAAS VARIE	522187 DIN 80
01705	1	Rigata/Toothed	76 (3")	52,5	80	5,5	2	GRIBALDI & SALVIA LAVERDA	902 443003
01873	1	Rigata svasata sotto/ Below toothed	76 (3")	52,5	88	5,5	3	GASPARDO GRIBALDI & SALVIA	21120065 14670
02127	1	Rigata svasata sotto/ Below toothed	76 (3")	52,5	88	6	3	GASPARDO	21120243
09709	2	Rigata svasata sotto (con foro centrale)/ Below toothed (with central hole)	76 (3")	52,5	88	5,5	3	GRIBALDI & SALVIA	14672, 14762
51424	3	Rigata speciale 4 fori/ Toothed, special with 4 holes	76 (3")	50,8	90	5,5	2	BCS	58059014
01760	4	Rigata (D304), con 5 fori/ Toothed (D304), with 5 holes	76 (3")	50,8	80,5	5,5	2	RAPID	D.304
09782	5	Rigata speciale 7 fori, dalla serie nr.4321/From series nr. 4321	76 (3")	50,8	90	5,5	2	BCS	59027096
01443	6	Rigata con finestra (212SF)/ Toothed, open type (212SF)	76 (3")	50,8	80	5,5	2	BCS BEDOGNI BERTOLINI NIBBI SEP	580024664 12198 582090, 582091 NB04249 206775
01935	6	Rigata con finestra/ Toothed, open type	76 (3")	50,8	80	5,5	3	BCS BEDOGNI BERTOLINI	2466/3 12198/3 582090/3
01758	7	Rigata svasata sopra/ Above toothed	76 (3")	52	89	5,5	3	GRIBALDI & SALVIA	158120V
09781	8	Rigata sopra, doppia/ Above toothed, double	152	50,8	90	5,5	2	BCS	56527120, 56527579

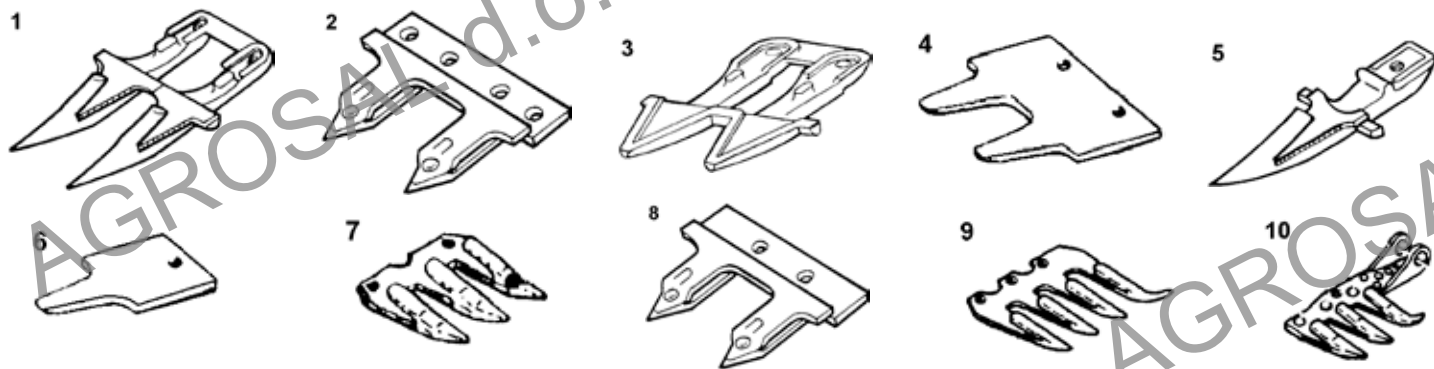
RIEPILOGO DENTI

RÉSUMÉ DES DENTS

FINGER SUMMARY

ZUSAMMENFASSUNG DER ZAHN

RESUMEN DE LOS DIENTES



Art./Ref.	Pos.	Descrizione/Description	Brand	Rif. Orig./Orig. Ref.
01444	1	Dente semifitto doppio/Semimeshed double finger	BCS BEDOGNI BERTOLINI SEP	590276245 12296 SF 582688, 592688 205097
01495	1	Dente doppio normale mietilega/Double finger mietilega	BCS	59027626
01497	1	Dente fitto doppio/Double finger	BCS BEDOGNI BERTOLINI SEP	590276223 12296 F, 754F 582689 206772
01742	1	Dente doppio semifitto tipo nuovo/Semimeshed double finger new type	GRIBALDI & SALVIA	1383B
02655	1	Dente doppio semifitto (G316)/Semimeshed double finger (G316)	GASPARDO	20800040
39209	1	Dente doppio Serie Gold/Double finger Gold series	BCS	59028930
01743	2	Dente paralama doppio con 4 fori Ø 7 mm/Double finger with 4 holes Ø 7 mm	GASPARDO GRIBALDI & SALVIA	21120260 087
01745	2	Dente doppio paralama fori Ø 5,5mm/Double finger with holes diameter 5,5mm	GASPARDO GRIBALDI & SALVIA	21120066 088
02117	2	Dente doppio 4 fori Ø 6 mm/Double finger 4 holes Ø 6 mm	GASPARDO	21120268
01519	3	Dente doppio semifitto "Mulching"/Double finger "Mulching"	BCS BEDOGNI BERTOLINI SEP	580202073 60468 741680 209065
02197	4	Dente doppio/Double finger	BCS	56550648
04994	5	Dente semplice semifitto/Single finger	BCS	590276013, 59027623
39210	5	Dente singolo serie Gold/Single finger Gold series	BCS	59028692
02198	6	Dente semplice/Single finger	BCS	56550649
09769	7	Dente triplo (fino a serie 3627)/Triple finger (up to series 3627)	BCS	59027107
09770	7	Dente triplo (da serie 3628)/Triple finger (from series 3628)	BCS	59027859
37929	8	Dente doppio smontabile a 2 fori Ø 6,5mm/Removable double finger with 2 holes Ø 6,5mm	GASPARDO GRIBALDI & SALVIA	13013270 14089
09786	9	Primo dente completo (da serie 4605)/First finger complete (from series 4605)	BCS	59027955, 59027955T
09787	10	Primo dente completo con testa (fino a serie 4606)/ First finger complete with head (up to series 4606)	BCS	59027328

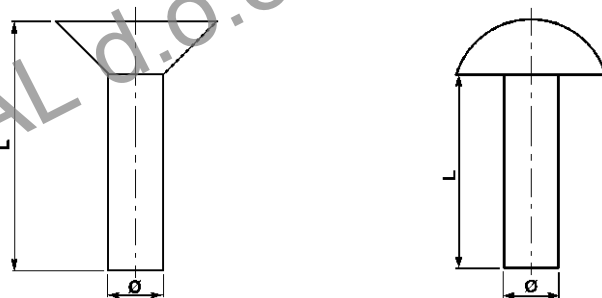
RIEPILOGO RIBATTINI PER FISSAGGIO SEZIONI E DENTI

RECAPITULATIF RIVETS POUR SECTION ET DENTS

RIVETS SUMMARY FOR KNIVES AND TEETH

NIETEZUSAMMENFASSUNG FÜR MESSER UND ZÄHNE

REMACHES PARA FIJACION DE CUCHILLAS Y DIENTES



Art./Ref.	Lunghezza mm/Lenght mm	Diametro mm/Diameter mm	Note/Note	Brand	Rif. Orig./Orig. Ref.
71515	12.5	5.2	Testa piana/Flat head	-	-
01574	13	5.2	Testa piana/Flat head	GRIBALDI & SALVIA	80513
01514	14	5.2	Testa piana/Flat head	BCS BERTOLINI GASPARDO	33112530 808865-14, 48974012
01570	15	5.2	Testa piana/Flat head	BCS	33112534
01518	18	5.2	Testa piana/Flat head	BCS BERTOLINI ESM GASPARDO	33112531 808865-18, 5440150, 48974011
01513	20	5.2	Testa piana/Flat head	BCS ESM	33112532 5440170
71517	21	5.2	Testa piana/Flat head	-	-
01572	22	5.2	Testa piana/Flat head	ESM GRIBALDI & SALVIA	5440180 80522
01535	25	5.2	Testa piana/Flat head	BERTOLINI	808865-25
71513	12	6	Testa piana/Flat head	-	-
02156	13	6	Testa piana/Flat head	GASPARDO	48974018
02157	19	6	Testa piana/Flat head	GASPARDO	48974019
71514	22	6	Testa piana/Flat head	-	-
01575	20	7	Testa piana/Flat head	-	-
71516	24	7	Testa piana/Flat head	-	-
01560	26	7	Testa piana/Flat head	GRIBALDI & SALVIA	80724
10374	13	5.2	Testa bombata/Rounded head	-	-
10375	18	5.2	Testa bombata/Rounded head	-	-
10376	24	5.2	Testa bombata/Rounded head	-	-
10379	18	6	Testa bombata/Rounded head	-	-
10380	25	6	Testa bombata/Rounded head	-	-

1.6.3 Falciatrici rotative

Rotating mowers



ama

Ricambi & accessori per macchine agricole
SPARE PARTS & ACCESSORIES FOR AGRICULTURAL MACHINE

Tutti gli articoli della presente sezione, prodotti da AMA SPA e/o da terzi per conto di AMA, sono adattabili ("non originali") alle marche indicate ai sensi di quanto previsto dal REG. CE n. 1400/2002. I diritti sui marchi citati appartengono ai legittimi proprietari e il loro uso ha l'esclusiva finalità di consentire all'utilizzatore la comparazione dei diversi prodotti.
All items of this section, manufactured by AMA SPA and/or any third party on behalf of AMA, are adaptable ("non-original") to the brands listed under the provisions of the REG. CE n. 1400/2002. The rights on the trademarks belong to their respective owners and their usage is only aimed to allow the user to compare different products.

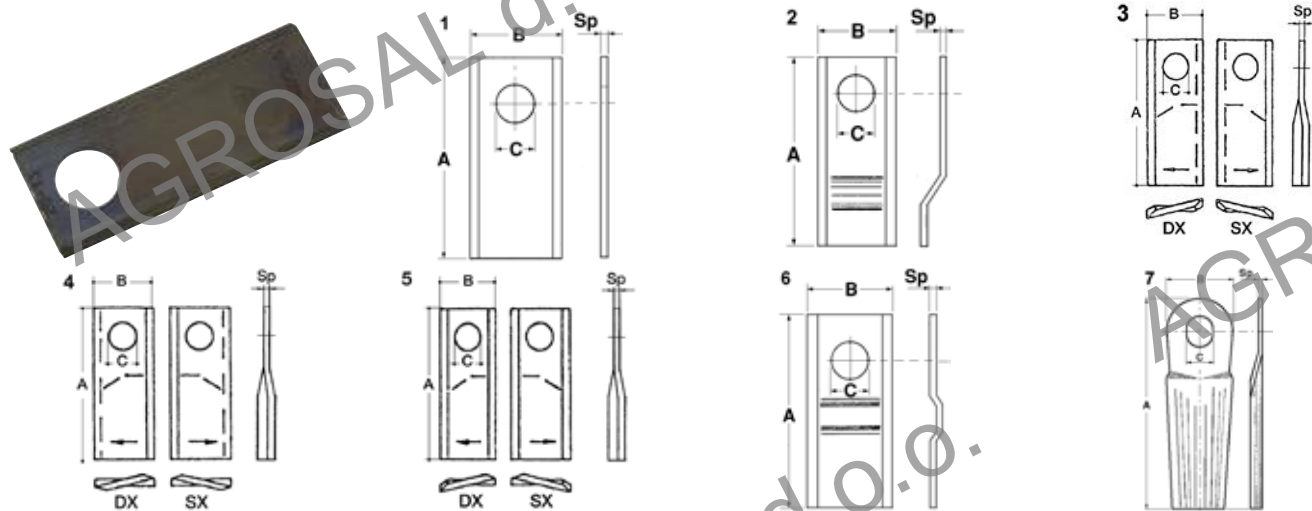
COLTELLI PER FALCIATRICI ROTATIVE

COUTEAUX POUR FAUCHEUSES ROTATIVES

ROTARY MOWER BLADES

MESSER FUER KREISELMAEHER

CUCGHILLAS PARA SEGADORAS ROTATIVAS



Art./Ref.	Pos.	Lato/Side	A mm	B mm	C mm	Spessore mm/Thickness mm	Brand	Rif. Orig./Orig. Ref.
01739	1	-	88	40	19	3	CLAAS FAHR FELLA KRON LINCE NIEMEYER RASSPE PZ	9775160, 06561543, 1101901027120, 477741, 1410710, 88/D, 570400, 901046, MT52S
01765	1	-	94	40	19	3	CLAAS FELLA	9781860, 116956, 477762
01763	1	-	96	40	19	3	CLAAS FAHR FARENDLOSE FELLA ZWEEGER	9782413, 06561542, 065615444, 1101203011500, 00011054, 116954, 477740, MT452S
31224	1	-	96	50	19	4	POTTINGER	434994
01767	1	-	98	40	19	3	BCS FARENDLOSE FORT MARANGON MORRA	58029045, 00011069, 98/D, 98/D, 98/D
01776	1	-	105	48	21	3	ZWEEGER	CM15
01770	1	-	108	47	21	3	BELLON GALFRE' MARANGON	108D, 108/D, 108/D
26729	1	-	122	45	18,25	4	KUHN	56451210
01759	2	-	88	40	19	3	LINCE	88/P
01766	2	-	94	40	19	3	BELLON FAHR MARANGON MORRA	94/P, 1101701015322, 94/P, 94/P
01764	2	-	96	40	19	3	FAHR FELLA PZ	06561541, 1101701015300, 124243, 478962, 478963, TT97

Art./Ref.	Pos.	Lato/Side	A mm	B mm	C mm	Spessore mm/Thickness mm	Brand	Rif. Orig./Orig. Ref.
01768	2	-	98	40	19	3	FORT MARANGON MORRA	98/P, 98/P, 98/P
01771	2	-	108	47	21	3	GALFRE'	108/P
05534	3	Dx	94	48	19	4	BCS	58031192
05535	3	Sx	94	48	19	4	BCS	58031193
31243	3	Sx	94	40	19	3	KRONE	41474195
31244	3	Dx	94	40	19	3	KRONE	41473025
31231	3	Sx	96	50	19	4	KRONE	01466901
31232	3	Dx	96	50	19	4	KRONE	01466911
10773	3	Dx	98	48	19	4	FELLA	121713
10774	3	Sx	98	48	19	4	FELLA	121712
05524	3	Dx	100	40	19	3	BCS GRIBALDI & SALVIA	58029095, 26013D
05525	3	Sx	100	40	19	3	BCS GRIBALDI & SALVIA	58029096, 23013S
31241	3	Sx	106	48	19	4	FELLA	122329
31242	3	Dx	106	48	19	4	FELLA	122330
31234	3	Sx	108	47	19	4	POTTINGER	434985
31235	3	Dx	108	47	19	4	POTTINGER	434986
05581	3	Dx	110	47	21	3	GALFRE'	108
05582	3	Sx	110	47	21	3	GALFRE'	108
11639	3	Dx	110	48	19	3	GALFRE'	-
11640	3	Sx	110	48	19	3	GALFRE'	-
31245	3	Sx	112	48	19	4	KRONE	1398880
31246	3	Dx	112	48	19	4	KRONE	1398890
34538	3	Sx	112	48	19	4	FELLA	123706
34539	3	Dx	112	48	19	4	FELLA	123707
31237	3	Sx	115	47	19	4	CLAAS	9520430
31238	3	Dx	115	47	19	4	CLAAS	9520420
01696	3	Dx	120	48	18.5	4	FELLA FORD NEW HOLLAND JOHN DEERE VICON	111724, 478640, 784220, CC21780, 90258700
01697	3	Sx	120	48	18.5	4	FELLA FORD NEW HOLLAND JOHN DEERE VICON	111725, 478641, 784221, CC21781, 90258699
10777	3	Dx	126	48	20,5x23	4	TAARUP	56110400
10778	3	Sx	126	48	20,5x23	4	TAARUP	56110900
31222	4	Sx	94	48	19	3	NIEMEYER	570409
31223	4	Dx	94	48	19	3	NIEMEYER	570410
11623	4	Dx	94	48	19	3	PZ ZWEEGER	TF70, TF70
11624	4	Sx	94	48	19	3	PZ ZWEEGER	TF71, TF71
39813	4	Dx	100	47	21	4	MARANGON	MER100
39814	4	Sx	100	48	21	4	MARANGON	MEL100
31227	4	Sx	105	48	19	3	CLAAS	9041788
31228	4	Dx	105	48	19	3	CLAAS	9041778
05532	4	Dx	110	49	21	3	COMER	04047015
05533	4	Sx	110	49	21	3	COMER	04047016
03295	5	Dx	93	40	16.25	3	FORD NEW HOLLAND GASPARDO KUHNS POTTINGER SOMECA	274230, 512, 56151200, 716060340, 39561512

Art./Ref.	Pos.	Lato/Side	A mm	B mm	C mm	Spessore mm/Thickness mm	Brand	Rif. Orig./Orig. Ref.
03296	5	Sx	93	40	16.25	3	FORD NEW HOLLAND GASPARDO KUHN POTTINGER SOMECA	274097, 513, 56151300, 716060350, 39561513
11625	5	Sx	95	45	16.25	3,5	FORD NEW HOLLAND JOHN DEERE KUHN	766726, CC19336, CC20500, 56151210
11626	5	Dx	95	45	16.25	3,5	FORD NEW HOLLAND JOHN DEERE KUHN	766727, CC19333, CC20501, 56151310
29676	5	Sx	96	40	19	3	POTTINGER	434996
29677	5	Dx	96	40	19	3	POTTINGER	434995
05536	5	Dx	98	45	16.5	3,5	FORT MORRA	40490005, 40490005
05537	5	Sx	98	45	16.5	3,5	FORT MORRA	40490006, 40490006
10775	5	Sx	107	45	18,2	4	FORD NEW HOLLAND KUHN	853819, 55903210
10776	5	Dx	107	45	18,2	4	FORD NEW HOLLAND KUHN	853820, 55903310
05544	5	Dx	107	45	21	4	BELLON	55903210/21
05545	5	Sx	107	45	21	4	BELLON	55903310/21
29674	5	Sx	107	48	22,8	4	FORD NEW HOLLAND	9847684
29675	5	Dx	107	48	22,8	4	FORD NEW HOLLAND	9847683
26730	5	Sx	116	45	18,25	4	FORD NEW HOLLAND KUHN	785608, 55906000
26731	5	Dx	116	45	18,25	4	FORD NEW HOLLAND KUHN	785609, 55906100
26727	5	Sx	122	45	18,25	4	KUHN	56451200
26728	5	Dx	122	45	18,25	4	KUHN	56451310
85684	5	Dx	107	45	16,5	4	FORT	14760
85685	5	Sx	107	45	16,5	5	FORT	14768
85688	5	Sx	107	48	18,5	4	VICON	90261559
85689	5	Dx	107	48	18,5	4	VICON	90261560
85686	5	Dx	129	48	21	4	MARANGON	MER129
85687	5	Sx	129	48	21	4	MARANGON	MEL129
01769	6	-	105	47	21	3	BELLON KRONE POTTINGER ZWEEGER	105PZ, 1432370, 434120, CM120
05546	6	-	108	47	21	3	MARANGON ZWEEGER	108/PZ, CM120/108
10625	7	-	130	50	20,5x23	4	ABBRIATA KUHN SLAM TAARUP	BR.1387, 56110300, BR1387, BR165, 56110300

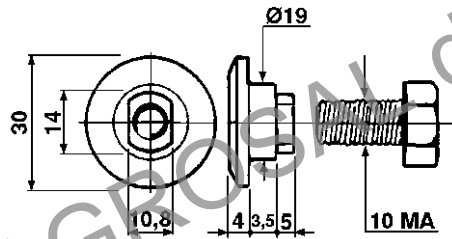
BULLONI PORTALAMA

BOULON ET PLAT PORTE-LAME

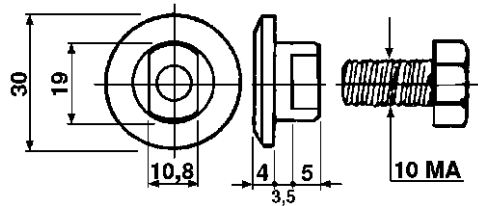
BLADE-BOLT

KLINGEBOLZEN UND FEDERTELLERKLINGEHALTER

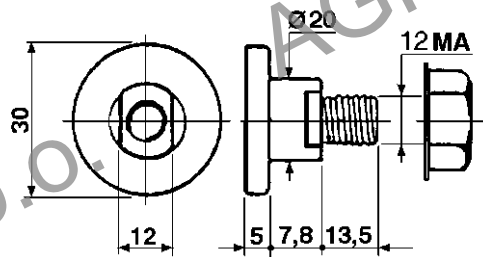
TORNILLOS Y TUERCAS PARA FIJACION DE LAMAS



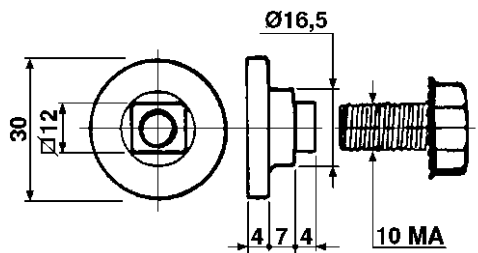
Art./Ref.	Descrizione/Description	Brand	Brand	Rif. Orig./Orig. Ref.
02097	Piattello con bullone 1° tipo	Tipo vecchio, rotofalciatrice BCS	BCS	562296140



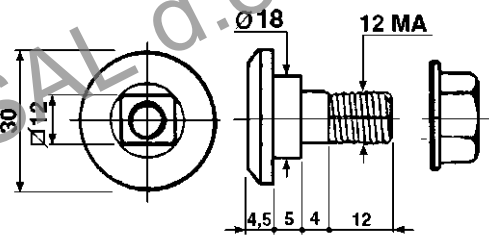
Art./Ref.	Descrizione/Description	Note/Note	Brand	Rif. Orig./Orig. Ref.
02083	Piattello con bullone 2° tipo	Tipo nuovo Rotofalciatrice BCS	BCS	562296180



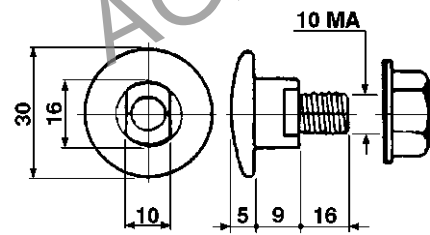
Art./Ref.	Descrizione/Description	Note/Note
02113	Bullone COMER	Adattabili anche per Gaspardo, Marangon, Galfré, Olivi, Otma



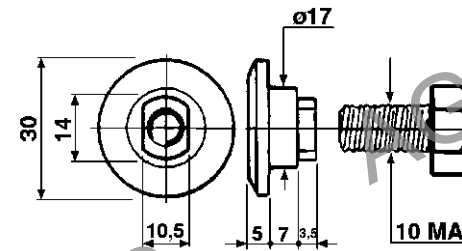
Art./Ref.	Descrizione/Description	Brand	Rif. Orig./Orig. Ref.
01664	Bullone FELLA 1° tipo	FELLA	116953, 477263, 477274



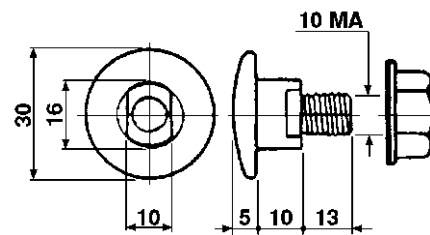
Art./Ref.	Descrizione/Description	Brand	Rif. Orig./Orig. Ref.
12858	Piattello FELLA	FELLA	476125K



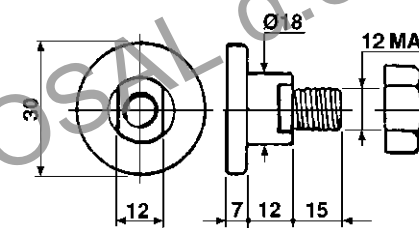
Art./Ref.	Descrizione/Description	Brand	Rif. Orig./Orig. Ref.
01661	Bullone JOHN DEERE	JOHN DEERE	CC19334989



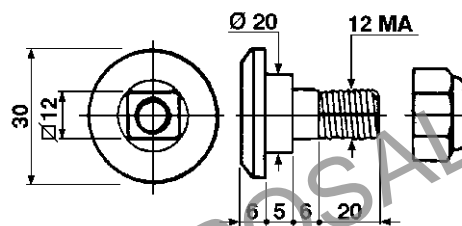
Art./Ref.	Descrizione/Description	Brand	Rif. Orig./Orig. Ref.
01658	Bullone Krone 1° tipo	KRONE	1377266, 1432290



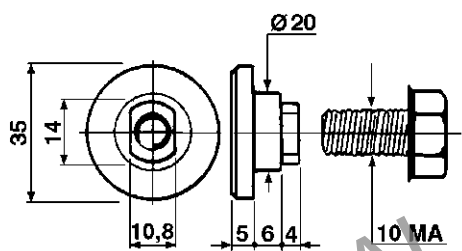
Art./Ref.	Descrizione/Description	Note/Note	Brand	Rif. Orig./Orig. Ref.
01665	Bullone KUHN 1° tipo	Modello Ø 16 (10 MA)	KUHN	56210100



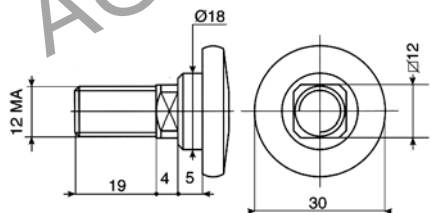
Art./Ref.	Descrizione/Description	Note/Note	Brand	Rif. Orig./Orig. Ref.
01660	Bullone KUHN 2° tipo	Modello Ø 18 (12 MA)	KUHN	56115800



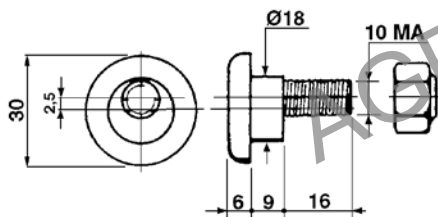
Art./Ref.	Descrizione/Description	Brand	Rif. Orig./Orig. Ref.
02222	Bullone TAARUP AGRAM	TAARUP	56403000



Art./Ref.	Descrizione/Description
02189	Bullone SLAM TONUTTI ABBRIATA



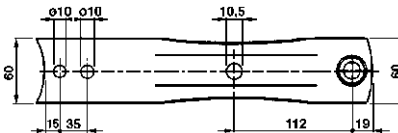

Art./Ref.	Descrizione/Description	Brand	Rif. Orig./Orig. Ref.
39116	Bullone tipo Vicon 2° Tipo	VICON	B1374593



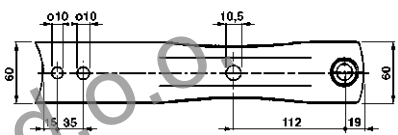

Art./Ref.	Descrizione/Description
01605	Bullone VICON NEW HOLLAND JOHN DEERE

PIASTRE PORTA COLTELLI

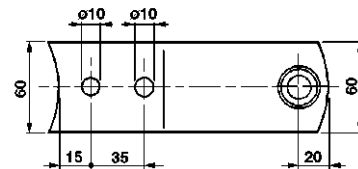
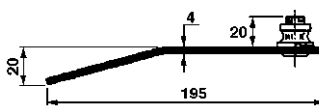
SUPPORTS DE COUPEAUX
BLADE HOLDER DISCS
MESSERTRÄGER
PATINES PORTA CUCCHILLA



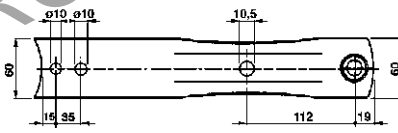
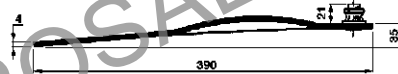
Art./Ref.	Note/Note	Brand	Rif. Orig./Orig. Ref.
05476	Modelli F - FC/170	BELLON	0300363



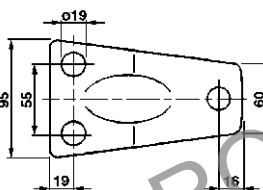
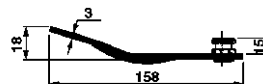
Art./Ref.	Note/Note	Brand	Rif. Orig./Orig. Ref.
05477	Modelli F - FC/190	BELLON	0300163



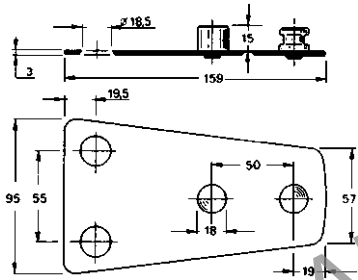
Art./Ref.	Note/Note	Brand	Rif. Orig./Orig. Ref.
05479	Modello FC/135	BELLON	0300263



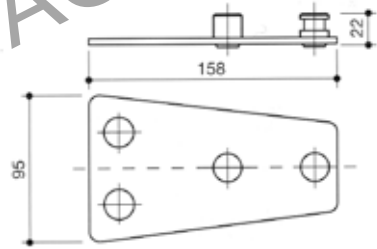
Art./Ref.	Note/Note	Brand	Rif. Orig./Orig. Ref.
05478	Modelli F - FC/210	BELLON	0300463



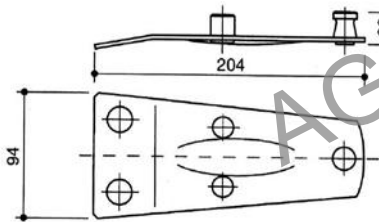
Art./Ref.	Note/Note	Brand	Rif. Orig./Orig. Ref.
05480	1° tipo	CLAAS	9210650



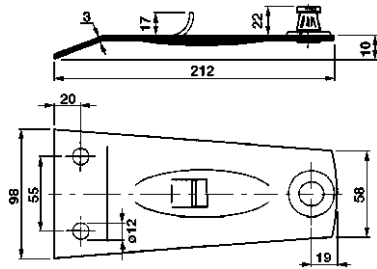
Art./Ref.	Note/Note	Brand	Rif. Orig./Orig. Ref.
01700	2° tipo	CLAAS	9474271



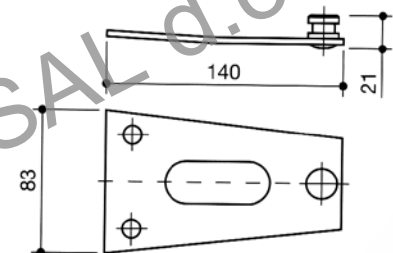
Art./Ref.	Note/Note	Brand	Rif. Orig./Orig. Ref.
39114	3° Tipo	CLAAS	950951



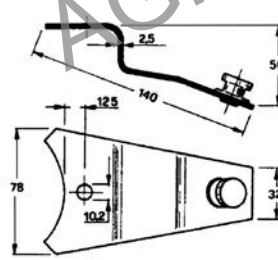
Art./Ref.	Brand	Rif. Orig./Orig. Ref.
01772	FAHR	06563514, 1101701055000



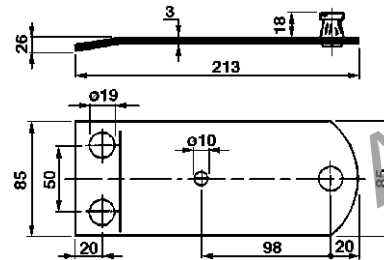
Art./Ref.	Note/Note	Brand	Rif. Orig./Orig. Ref.
05481	Modello nuovo KM 2.17 - 2.19	FAHR	110170105500, 16500771



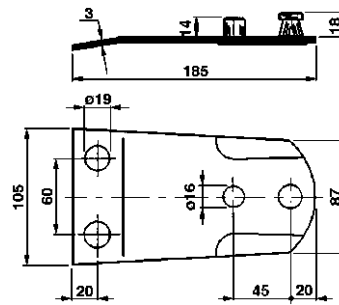
Art./Ref.	Brand	Rif. Orig./Orig. Ref.
39109	FAHR	06580017, 1101201063000



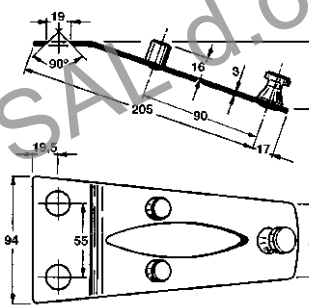
Art./Ref.	Note/Note	Brand	Rif. Orig./Orig. Ref.
01695	Modello piegato - Tipi vecchi a 4 tamburi	FAHR	06580126, 16501922



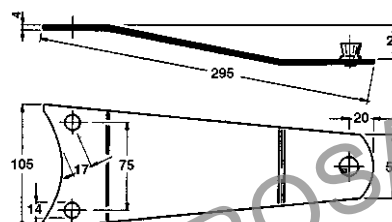
Art./Ref.	Note/Note	Brand	Rif. Orig./Orig. Ref.
05482	Modello vecchio Lupo	FELLA RASSPE	121879 105070900



Art./Ref.	Note/Note	Brand	Rif. Orig./Orig. Ref.
05483	Modello nuovo corto	FELLA	122113



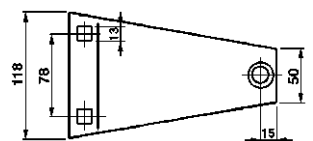
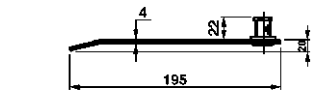
Art./Ref.	Brand	Rif. Orig./Orig. Ref.
05484	FORT	64602001



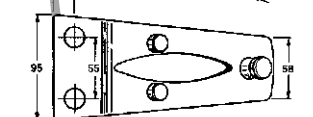
Art./Ref.	Note/Note	Brand	Rif. Orig./Orig. Ref.
01672	Vecchio modello	GALFRE'	111165

PERNI ANTERIORI

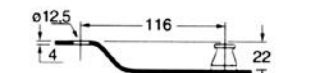
BOUTON AVANT SUPPORT DE COTEAUX
 BLADE HOLDER PIN
 VORDERER ZAPFEN FÜR MESSERTRÄGER
 PERNOS DELANTEROS PARA PATINES PORTACUCHILLAS



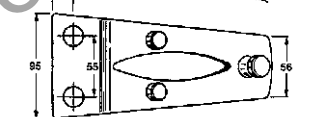
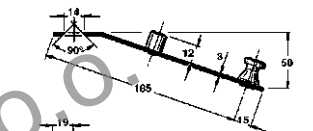
Art./Ref.	Note/Note	Brand	Rif. Orig./Orig. Ref.
05487	JF 190	JF	3223445A



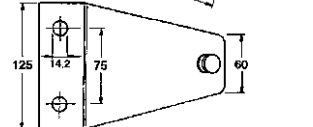

Art./Ref.	Note/Note	Brand	Rif. Orig./Orig. Ref.
05489	Modelli 2000 - 2500	MARANGON	020040315, 030040315



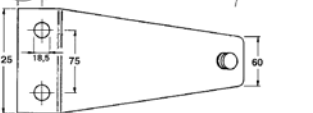
Art./Ref.	Note/Note	Brand	Rif. Orig./Orig. Ref.
39110	Modelli 235 RGC	MARANGON	



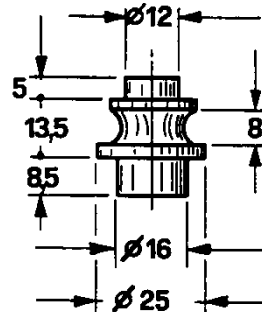
Art./Ref.	Note/Note	Brand	Rif. Orig./Orig. Ref.
02254	2° tipo (nuovo modello)	MORRA	3804203003



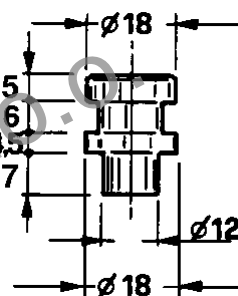
Art./Ref.	Note/Note	Brand	Rif. Orig./Orig. Ref.
02256	Tipo corto (185)	PZ	PZ0250



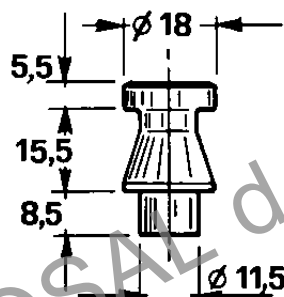
Art./Ref.	Note/Note	Brand	Rif. Orig./Orig. Ref.
01678	Tipo lungo (165)	PZ	PZ0116



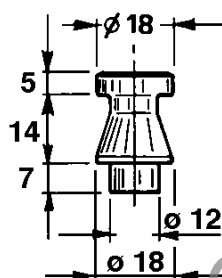
Art./Ref.	Note/Note	Brand
02242	Modello standard	BELLON



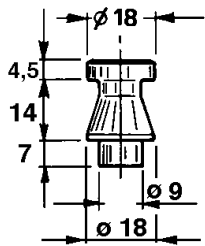
Art./Ref.	Brand
02244	CLAAS



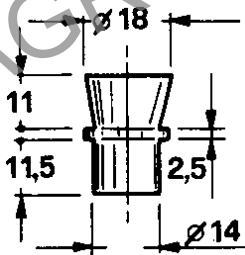
Art./Ref.	Note/Note	Brand	Rif. Orig./Orig. Ref.
01777	1° tipo	FAHR	1101201063000,
			1101701055000,
			1101801055000,
			1101901085400



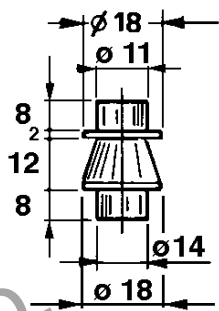
Art./Ref.	Note/Note	Brand
02240	2° tipo	FAHR



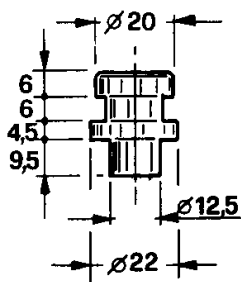
Art./Ref.	Note/Note	Brand
02238	Modello standard	FELLA



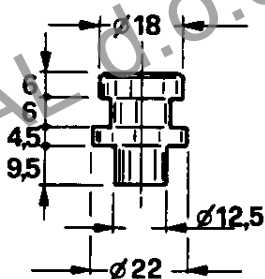
Art./Ref.	Note/Note	Brand
02243	Modello standard	GALFRE'



Art./Ref.	Brand
02206	LINCE



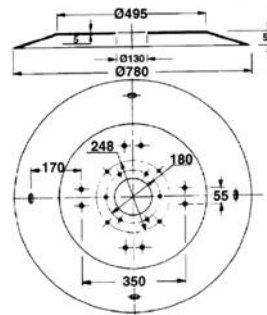
Art./Ref.	Note/Note	Brand	Applicazione/Application	Rif. Orig./Orig. Ref.
01778	Modello Ø 20 mm	PZ	PZ116, PZ86, PZ87	CM13



Art./Ref.	Note/Note	Brand	Applicazione/Application
02241	Modello Ø 18 mm. piccolo	PZ	PZ0243, PZ0250

DISCHI PORTALAMA

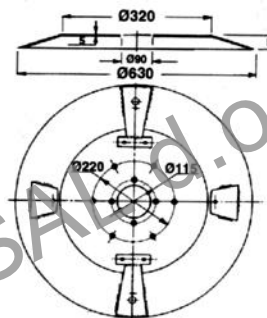
DISQUE PORTE-LAME POUR FAUCHEUSES ROULANTES
BLADE HOLDER DISCS
KLINGENHALTER FÜR MAEHMASCHINEN
DISCOS PORTACUCHILLAS PARA SEGADORAS



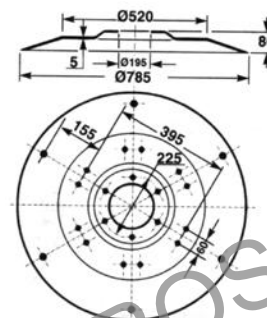
Art./Ref.	Larghezza lavoro/Work width	Note/Note
39026	1,65 mt	Tipo Ama 6 fori



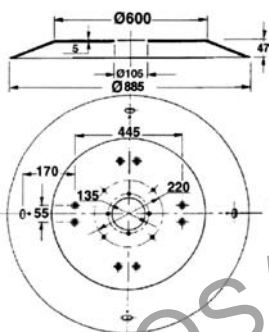
Art./Ref.	Larghezza lavoro/Work width	Brand	Rif. Orig./Orig. Ref.
39033	1,85 mt	FAHR	06588889



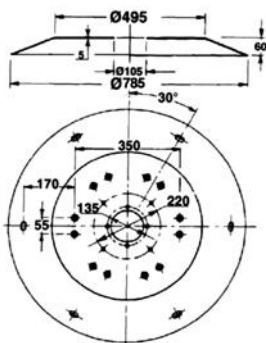
Art./Ref.	Larghezza lavoro/Work width	Brand	Applicazione/Application	Rif. Orig./Orig. Ref.
39030	1,35 mt	FAHR	KM20	110180101000



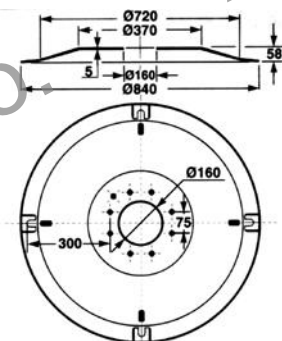
Art./Ref.	Larghezza lavoro/Work width	Brand	Applicazione/Application
39036	1,67 mt	FELLA	167/TR NUOVO MODELLO



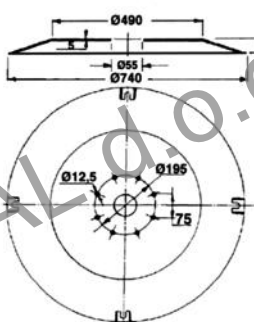
Art./Ref.	Larghezza lavoro/ Work width	Brand	Applicazione/ Application
39019	1,85 mt	FORT	F9



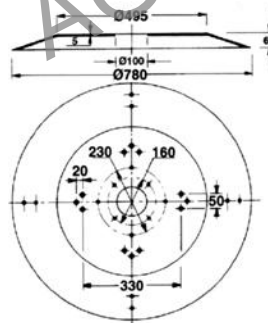
Art./Ref.	Larghezza lavoro/ Work width	Brand	Applicazione/ Application	Rif. Orig./ Orig. Ref.
39018	1,65 mt	FORT	F8	G1.015



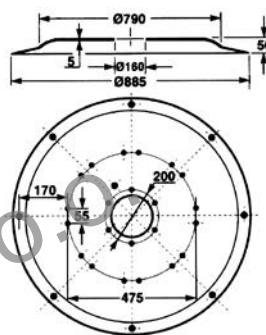
Art./Ref.	Larghezza lavoro/ Work width	Brand	Applicazione/ Application
39029	1,85 mt	GALFRE'	185



Art./Ref.	Larghezza lavoro/ Work width	Brand	Applicazione/ Application	Rif. Orig./ Orig. Ref.
39028	1,65 mt	GALFRE'	165	165-099



Art./Ref.	Larghezza lavoro/ Work width	Brand	Applicazione/ Application
39024	1,65 mt	LINCE	MOD.165



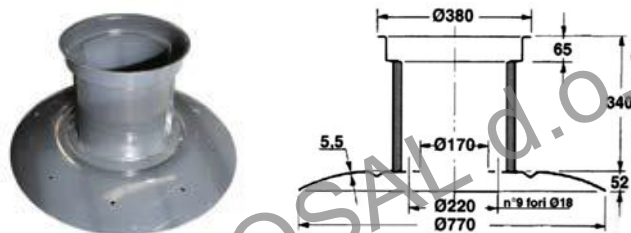
Art./Ref.	Larghezza lavoro/ Work width	Brand	Applicazione/ Application
39023	1,85 mt	MORRA - FORT	185TN, 185



Art./Ref.	Brand	Applicazione/Application	Rif. Orig./ Orig. Ref.
85621	KUHN	MOD: ALTERNA 400/500/55R, MOD: FC250, FC250G, MOD: FC300, FC300G, FC300GT	55911100



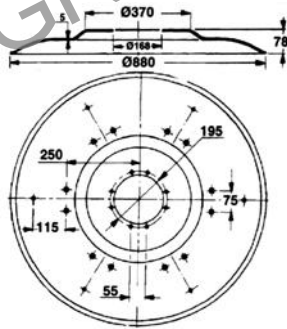
Art./Ref.	Brand	Applicazione/Application	Rif. Orig./ Orig. Ref.
85638	KUHN	MOD: FC202, FC250, MOD: FC302, FC303, FC350	55931400



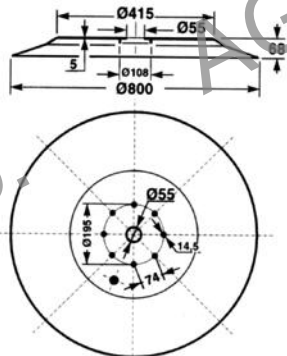
Art./Ref.	Larghezza lavoro/ Work width	Note/Note	Brand	Applicazione/ Application	Rif. Orig./ Orig. Ref.
39021	1,65 mt	Con tamburo	PZ	CM165	GT.061



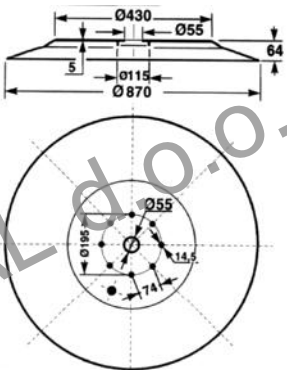
Art./Ref.	Brand	Applicazione/Application	Rif. Orig./Orig. Ref.
85631	PZ	MOD: CM 135	CM063



Art./Ref.	Larghezza lavoro/Work width	Brand	Applicazione/Application	Rif. Orig./Orig. Ref.
39027	1,85 mt	PZ	CM185	TT021



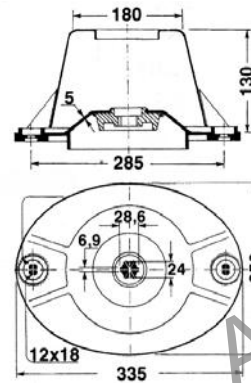
Art./Ref.	Larghezza lavoro/Work width	Note/Note	Brand	Applicazione/Application
39037	1,65 mt	Falciatrice autocaricante	SUPERTINO	165



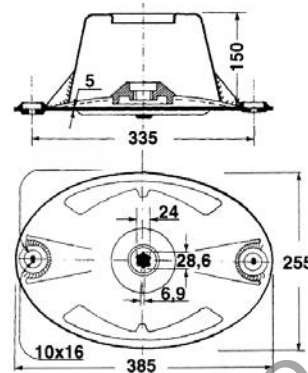
Art./Ref.	Larghezza lavoro/Work width	Note/Note	Brand	Applicazione/Application
39038	1,85 mt	Falciatrice autocaricante	SUPERTINO	185

DISCHI PORTACORTELI

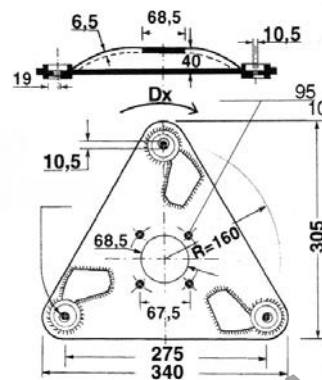
DISQUES PORTE-COUTEAUX POUR FAUCHEUSES
CUTTER HOLDER DISCS
MESSERHALTER FÜR MÄHMASCHINEN
DISCOS PORTACUCHILLAS



Art./Ref.	Note/Note	Brand	Applicazione/Application	Rif. Orig./Orig. Ref.
39233	Interasse 285. Disco laterale dx + sx	KUHN	MOD.HD	56450210, 56450310



Art./Ref.	Note/Note	Brand	Applicazione/Application	Rif. Orig./Orig. Ref.
39232	Interasse 335. Disco laterale dx+sx	KUHN	GMD55/66	56200800, 56207600



Art./Ref.	Note/Note	Brand	Applicazione/Application	Rif. Orig./Orig. Ref.
39234	Disco triangolare	VICON	MOD.147, MOD.167/240, MOD.9894	19413294, B101, B102.5294

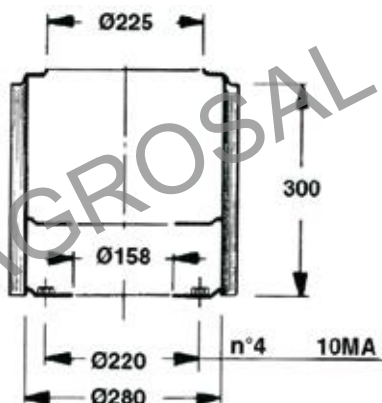
TAMBURI

TAMBOUR POUR FAUCHEUSES ROULANTES

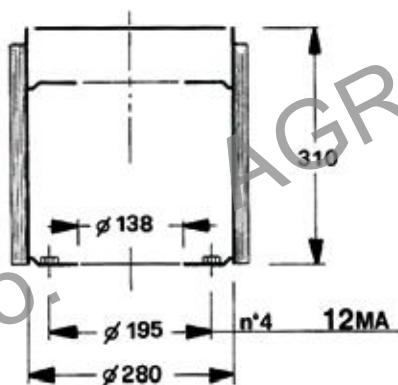
DRUMS

TROMMEL FUER MAEHMASCHINEN

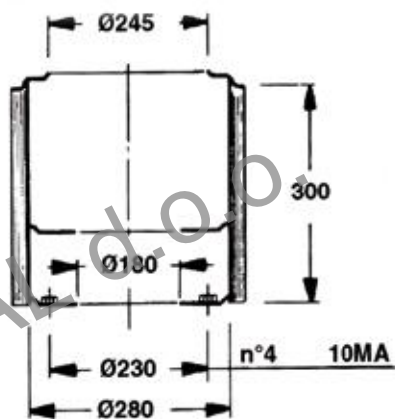
RODILLOS PARA SEGADORAS ROTATIVAS



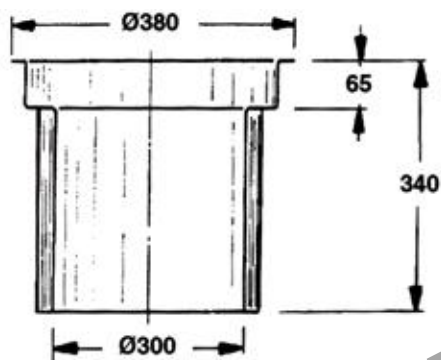
Art./Ref.	Brand	Applicazione/Application
39087	FORT	F8



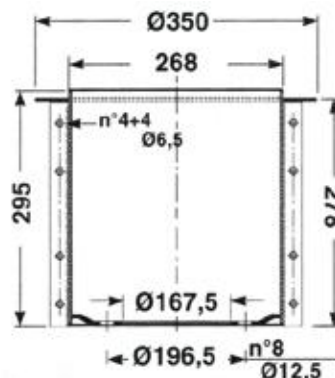
Art./Ref.	Brand	Rif. Orig./Orig. Ref.
39090	GALFRE'	165-095



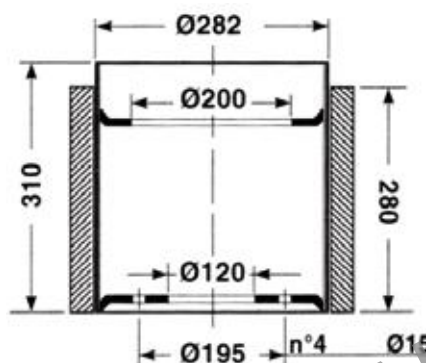
Art./Ref.	Brand	Applicazione/Application
39088	LINCE	165



Art./Ref.	Brand	Rif. Orig./Orig. Ref.
39089	PZ	PZ165



Art./Ref.	Brand	Applicazione/Application	Rif. Orig./Orig. Ref.
39092	PZ	CM185	ET039



Art./Ref.	Brand	Applicazione/Application
39091	SUPERTINO	165/185

DISCHI FOLLI

DISQUES FOUX POUR FAUCHEUSES ROULANTES

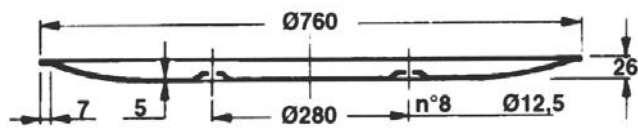
NEUTRAL DISCS

SCHEIBEN FUER MAEHMASCHINEN

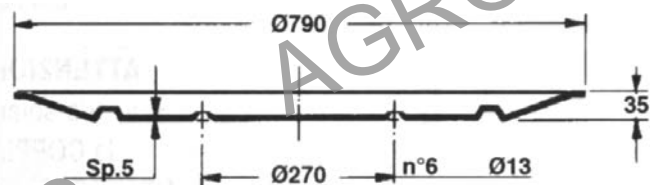
DISCOS PARA SEGADORAS ROTATIVAS CIRCULARES



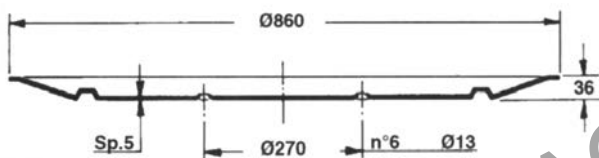
Art./Ref.	Larghezza lavoro/Work width	Note/Note
39055	mt. 1,65	Tipo Ama 6 fori



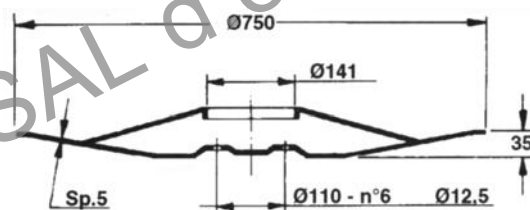
Art./Ref.	Larghezza lavoro/Work width	Note/Note
39056	mt. 1,65	Tipo Ama 8 fori



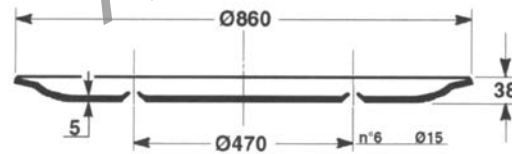
Art./Ref.	Larghezza lavoro/Work width	Brand	Applicazione/ Application	Rif. Orig./ Orig. Ref.
39078	mt. 1,65	BELLON	F170	0300370



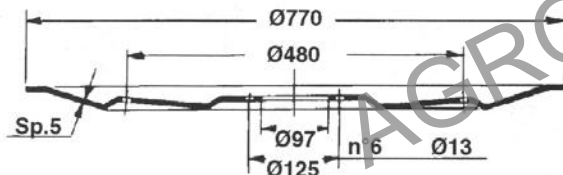
Art./Ref.	Larghezza lavoro/Work width	Brand	Applicazione/ Application	Rif. Orig./ Orig. Ref.
39079	mt. 1,85	BELLON	F190	0300170



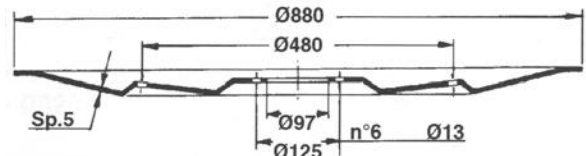
Art./Ref.	Larghezza lavoro/Work width	Note/Note	Brand	Applicazione/ Application	Rif. Orig./ Orig. Ref.
39080	mt. 1,65	Nuovo modello	CLAAS	MOD.165	947432



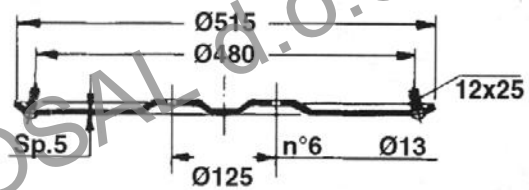
Art./Ref.	Larghezza lavoro/Work width	Note/Note
39084	mt. 1,85	Adattabile falciacondizionatrice Europa Berma



Art./Ref.	Larghezza lavoro/Work width	Brand	Applicazione/ Application	Rif. Orig./ Orig. Ref.
39042	mt. 1,65	FAHR	KM2.17	06588640



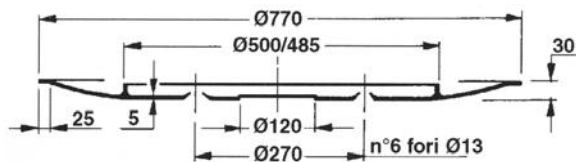
Art./Ref.	Larghezza lavoro/Work width	Brand	Applicazione/ Application	Rif. Orig./ Orig. Ref.
39043	mt. 1,85	FAHR	KM2.19	06588641



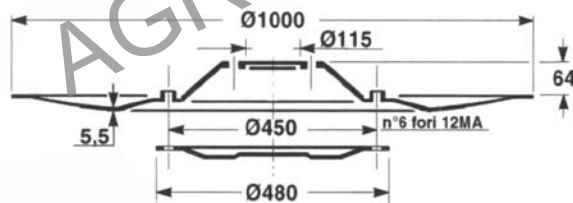
Art./Ref.	Larghezza lavoro/Work width	Note/ Note	Brand	Applicazione/ Application	Rif. Orig./ Orig. Ref.
39044	mt. 1,85	Piattello	FAHR	KM2.17/ KM2.19	06586949, 06589004



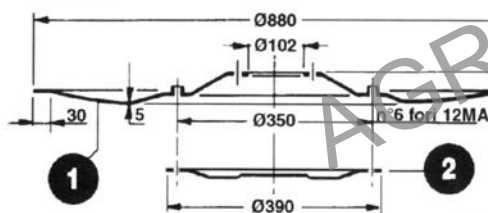
Art./Ref.	Larghezza lavoro/Work width	Brand	Applicazione/ Application	Rif. Orig./ Orig. Ref.
39068	mt. 1,35	FAHR	KM20 DA SERIE 5101	06580103



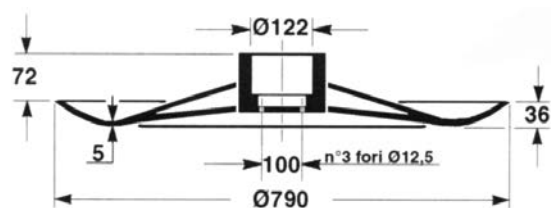
Art./Ref.	Larghezza lavoro/Work width	Brand	Applicazione/Application	Rif. Orig./Orig. Ref.
39041	mt. 1,65	FAHR KUHN	KM22 DA SERIE 18070	06567882, 06568486, 1101701057010



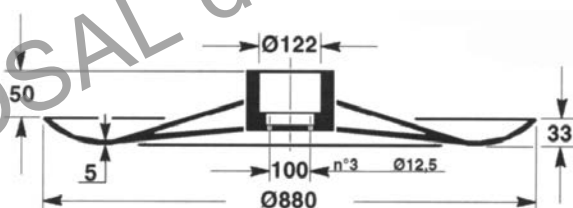
Art./Ref.	Larghezza lavoro/Work width	Note/Note	Brand	Applicazione/Application	Rif. Orig./Orig. Ref.
39069	mt. 2	Con piattello di consumo rif. orig. FAHR 06580805	FAHR PZ	KM25 CM210/CM211/CM212	ET049



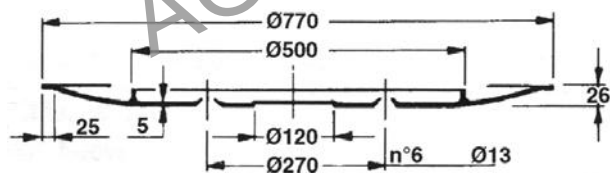
Art./Ref.	Pos.	Descrizione/Description	Larghezza lavoro/Work width	Brand	Applicazione/Application	Rif. Orig./Orig. Ref.
39061	1	Disco folle per Fahr KM24	mt. 1,85	FAHR	KM24	06567399
39062	2	Piattello per Fahr KM24		FAHR	KM24	06567225



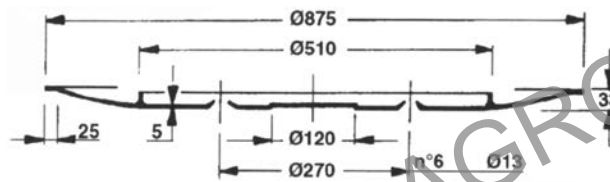
Art./Ref.	Larghezza lavoro/Work width	Brand	Applicazione/Application
39082	mt. 1,67	FELLA	MOD.167



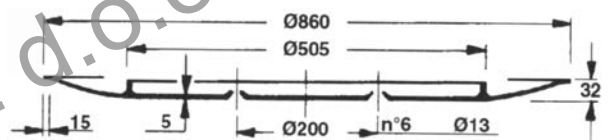
Art./Ref.	Larghezza lavoro/Work width	Brand	Applicazione/Application
39083	mt. 1,87	FELLA	MOD.187



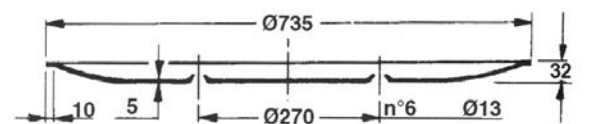
Art./Ref.	Larghezza lavoro/Work width	Brand	Applicazione/Application	Rif. Orig./Orig. Ref.
39045	mt. 1,65	FORT	MOD.F8	F8-G1014



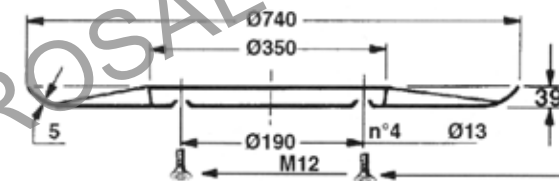
Art./Ref.	Larghezza lavoro/Work width	Brand	Applicazione/Application
39064	mt. 1,85	FORT	MOD.F9



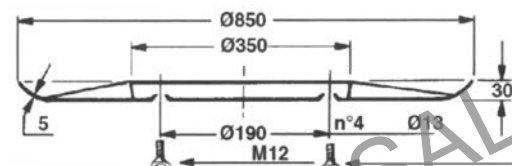
Art./Ref.	Larghezza lavoro/Work width	Brand	Applicazione/Application
39063	mt. 1,85	FORT	MOD.185



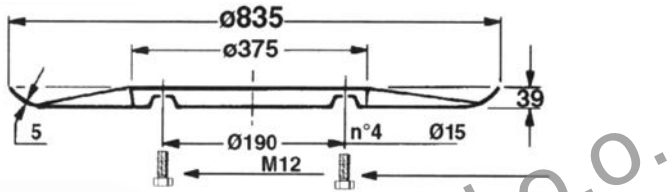
Art./Ref.	Larghezza lavoro/Work width	Brand	Applicazione/Application
39046	mt. 1,65	GALFRE	MOD.165



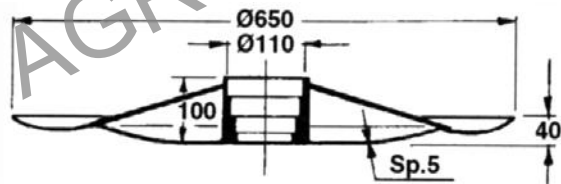
Art./Ref.	Larghezza lavoro/Work width	Note/Note	Brand	Applicazione/Application
39047	mt. 1,65	4 fori, 1° serie con rinforzo per viti svasate	GALFRE'	-



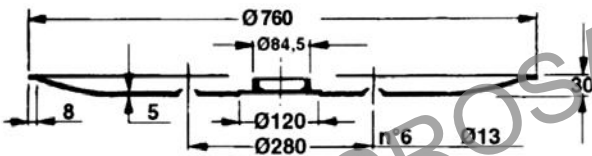
Art./Ref.	Larghezza lavoro/Work width	Note/Note	Brand	Applicazione/Application
39070	mt. 1,85	1° Serie con rinforzo per Viti Svasate	GALFRE'	MOD.185



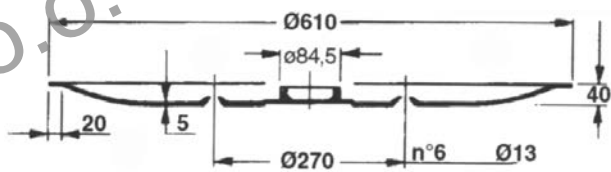
Art./Ref.	Larghezza lavoro/Work width	Note/Note	Brand	Applicazione/Application
39071	mt. 1,85	2° serie con rinforzo per viti a testa esagonale	GALFRE'	MOD.185



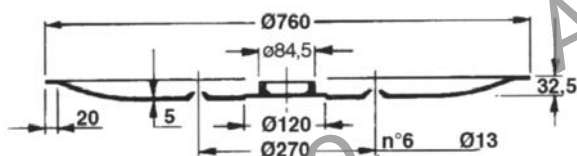
Art./Ref.	Larghezza lavoro/Work width	Brand	Applicazione/Application
39073	mt. 1,65	KRONE	MOD.135



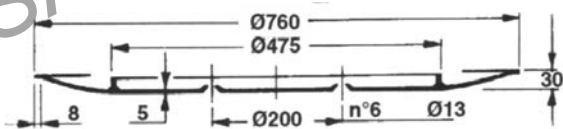
Art./Ref.	Larghezza lavoro/Work width	Brand	Applicazione/Application
39051	mt. 1,65	LINCE	MOD.165



Art./Ref.	Larghezza lavoro/Work width	Brand	Applicazione/Application
39058	mt. 1,35	MARANGON	MOD.135



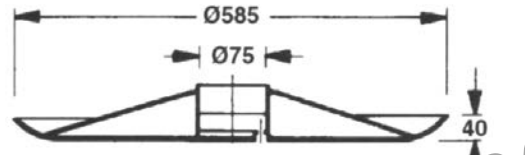
Art./Ref.	Larghezza lavoro/Work width	Brand	Applicazione/Application
39053	mt. 1,65	MARANGON	MOD.165



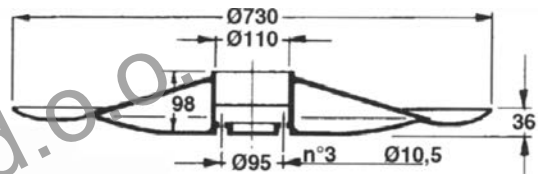
Art./Ref.	Larghezza lavoro/Work width	Brand	Applicazione/Application
39050	mt. 1,65	MORRA	MOD. 165



Art./Ref.	Larghezza lavoro/Work width	Brand	Applicazione/Application
39085	mt. 1,85	NIEMEYER	MOD.185



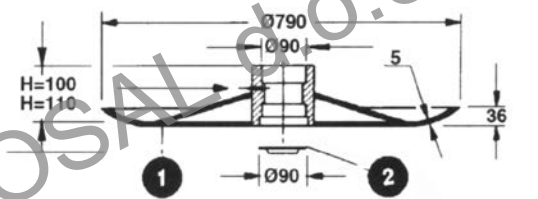
Art./Ref.	Larghezza lavoro/Work width	Brand	Applicazione/Application	Rif. Orig./Orig. Ref.
39072	mt. 1,35	PZ	CM165	CM060



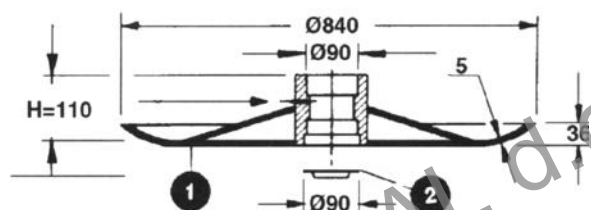
Art./Ref.	Larghezza lavoro/Work width	Brand	Applicazione/Application	Rif. Orig./Orig. Ref.
39059	mt. 1,65	PZ	CM165	GT062



Art./Ref.	Larghezza lavoro/Work width	Brand	Applicazione/Application	Rif. Orig./Orig. Ref.
39060	mt. 1,85	PZ	TT096/CM185	TT020



Art./Ref.	Descrizione/Description	Pos.	Larghezza lavoro/Work width	Brand	Applicazione/Application
39074	Disco folle con mozzo	1	mt. 1,65	SUPERTINO	MOD.165
39075	Piattello	2		SUPERTINO	MOD.165/185



Art./Ref.	Descrizione/Description	Pos.	Larghezza lavoro/Work width	Brand	Applicazione/Application
39076	Disco folle con mozzo	1	mt. 1,85	SUPERTINO	MOD.185
39075	Piattello	2		SUPERTINO	MOD.165/185

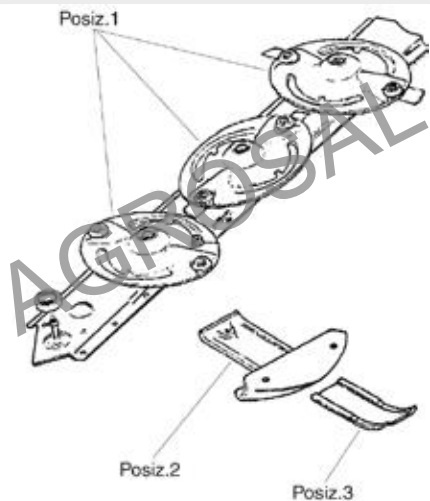
RICAMBI VARI PER FALCIATRICI ADATTABILI KUHN

PIECES DE RECHANGE POUR FAUCHEUSES ROTATIVES ADAPTABLE KUHN

SPARE PARTS FOR ROTARY MOWERS SUITABLE KUHN

ERSATZTEILE FUER RASENMAEHMASCHINEN KUHN

RECAMBIO PARA SEGADORAS ROTATIVAS COMPATIBLES KUHN




Art./Ref.	Descrizione/Description	Pos.	Brand	Rif. Orig./Orig. Ref.
09288	Disco traino/ Mower disc	1	KUHN	56200700
09289	Disco traino/ Mower disc	1	KUHN	56450110, 56452100
09290	Disco traino/ Mower disc	1	KUHN	56808200
09291	Pattino/ Skid	2	KUHN	56190600, 16540602
09292	Pattino/ Skid	2	KUHN	56205800, 16540502
09293	Pattino/ Skid	2	KUHN	56801420
09294	Slitta a saldare/Slide plate	3	KUHN	56330200



Art./Ref.	Descrizione/Description	Brand	Applicazione/Application	Rif. Orig./Orig. Ref.
85623	Coppia semidischi/ Pair of split disc	KUHN	MOD: ALTERNA 400/500/500R, MOD: FC300, FC300G, FC300GT, MOD: FC250, FC2500G	55913700



Art./Ref.	Descrizione/Description	Brand	Applicazione/Application	Rif. Orig./Orig. Ref.
85639	Parasassi/ Stone guard	KUHN	MOD: FC250, FC300, GR301G	55910400



Art./Ref.	Descrizione/Description	Brand	Applicazione/Application	Rif. Orig./Orig. Ref.
85622	Parasassi/Stone guard	KUHN	MOD: ALTERNA 400/500/500R, MOD: FC300, FC300G, FC300GT	55901200



Art./Ref.	Descrizione/Description	Brand	Applicazione/Application	Rif. Orig./Orig. Ref.
85624	Pattino/Skid	KUHN	MOD: GMD500, GMD600, GMD700	56809300



Art./Ref.	Descrizione/Description	Brand	Applicazione/Application	Rif. Orig./Orig. Ref.
85628	Pattino parasassi/ Skid stone guard	KUHN	MOD: ALTERNA 400/500, MOD: FC250, FC302, FC350	55922130



Art./Ref.	Descrizione/Description	Brand	Applicazione/Application	Rif. Orig./Orig. Ref.
85627	Pattino parasassi/ Skid stone guard	KUHN	MOD: FC250, RG350	55922000



Art./Ref.	Descrizione/Description	Brand	Applicazione/Application	Rif. Orig./Orig. Ref.
85640	Slitta/Skid	KUHN	MOD: FC250, FC250G, FC250GT, MOD: FC300, FC300G, FC300GT	55911300



Art./Ref.	Descrizione/Description	Brand	Applicazione/Application	Rif. Orig./Orig. Ref.
85629	Slitta/Skid	KUHN	MOD: FC300, FC300G, FC300GT, MOD: FC250, FC250G, FC250GT	55903900



Art./Ref.	Descrizione/Description	Brand	Applicazione/Application	Rif. Orig./Orig. Ref.
85637	Slitta/Skid	KUHN	MOD: FC250, FC250G, FC250GT, MOD: FC300M, FC300G, FC300GT	55911400

RICAMBI VARI PER FALCIATRICI ADATTABILI PZ

PIECES DE RECHANGE POUR FAUCHEUSES ROTATIVES ADAPTABLE PZ
 SPARE PARTS FOR ROTARY MOWERS SUITABLE PZ
 ERSATZTEILE FÜR RASENMAEHMASCHINEN PZ
 RECAMBIO PARA SEGADORAS ROTATIVAS COMPATIBLES PZ



Art./Ref.	Descrizione/Description	Note/Notes	Brand	Applicazione/Application	Rif. Orig./Orig. Ref.
85635	Albero di trasmissione/ Shaft	1060mm x 30mm	PZ	MOD: CM165, CM166 E CM170	GT98
85634	Albero di trasmissione/ Shaft	1060mm x 25mm	PZ	MOD: CM165 E CM166	GT17



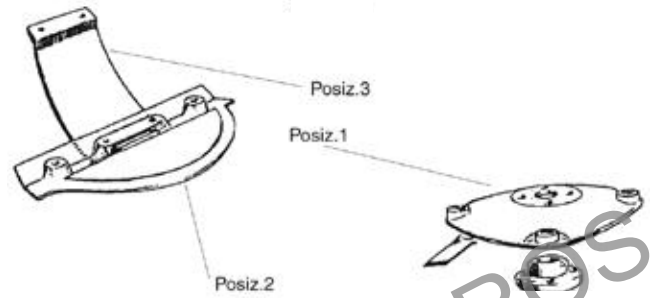
Art./Ref.	Descrizione/Description	Brand	Applicazione/Application	Rif. Orig./Orig. Ref.
85633	Albero rotore/ Drum shaft	PZ	MOD: CM165, CM166 E CM170	GT256



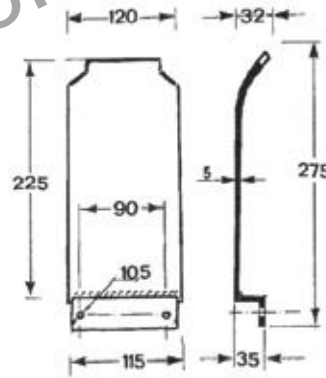
Art./Ref.	Descrizione/Description	Brand	Applicazione/Application	Rif. Orig./Orig. Ref.
85632	Calotta di copertura/ Drum cover	PZ	MOD: CM135, CM165, CM166	GT246

RICAMBI VARI PER FALCIATRICI ADATTABILI VICON

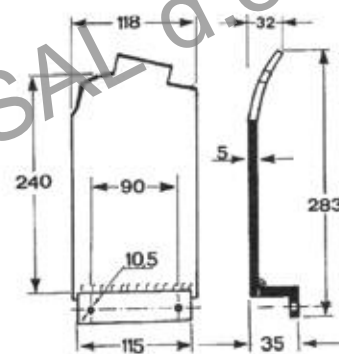
PIECES DE RECHANGE POUR FAUCHEUSES ROTATIVES ADAPTABLE VICON
 SPARE PARTS FOR ROTARY MOWERS SUITABLE VICON
 ERSATZTEILE FÜR RASENMAEHMASCHINEN VICON
 RECAMBIO PARA SEGADORAS ROTATIVAS COMPATIBLES VICON



Art./Ref.	Descrizione/Description	Pos.	Brand	Rif. Orig./Orig. Ref.
09295	Disco triangolare/ Triangular disc	1	VICON	90016529
09297	Pattino/Skid	2	VICON	90015853
09298	Slitta/Skid	3	VICON	90066591



Art./Ref.	Descrizione/Description	Brand	Rif. Orig./Orig. Ref.
39240	Suola centrale/Central skid 120 x 275mm	VICON	99418783



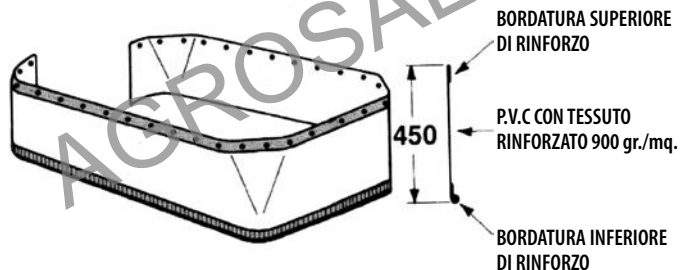
Art./Ref.	Descrizione/Description	Brand	Rif. Orig./Orig. Ref.
39238	Suola laterale/Side skid 118 x 283mm	VICON	99418787



Art./Ref.	Descrizione/Description	Brand	Applicazione/Application	Rif. Orig./Orig. Ref.
85636	Parasassi/Stone guard	VICON	MOD: CM165, CM240	90015923

TELO PROTEZIONE

PROTECTION TARPULIN
COVER PROTECTION
SCHUTZTUCH
PANTALLA PROTECTORA



Art./Ref.	Descrizione/Description	Note/Note
39245	Sviluppo mt. 5,90: calcolato per equipaggiare falciatrici da mt. 1,85 a mt. 2,00	FAHR, PZ ZWEEGERS, CLAAS, FARENDLÖSE, AMA, FELLA, MARANGON, NIEMEYER, BELLON, KUHN, LINCE, SEKO, FORT, MARGHERITI, RASSPE, GALFRÉ, KRÖNE, MORRA. Standard per marche varie di falciatrici rotanti

1.6.4 Lame e vomeri scavabietole

Blades & plows



ama

Ricambi & accessori per macchine agricole

SPARE PARTS & ACCESSORIES FOR AGRICULTURAL MACHINE

Tutti gli articoli della presente sezione, prodotti da AMA SPA e/o da terzi per conto di AMA, sono adattabili ("non originali") alle marche indicate ai sensi di quanto previsto dal REG. CE n. 1400/2002. I diritti sui marchi citati appartengono ai legittimi proprietari e il loro uso ha l'esclusiva finalità di consentire all'utilizzatore la comparazione dei diversi prodotti. All items of this section, manufactured by AMA SPA and/or any third party on behalf of AMA, are adaptable ("non-original") to the brands listed under the provisions of the REG. CE n. 1400/2002. The rights on the trademarks belong to their respective owners and their usage is only aimed to allow the user to compare different products.

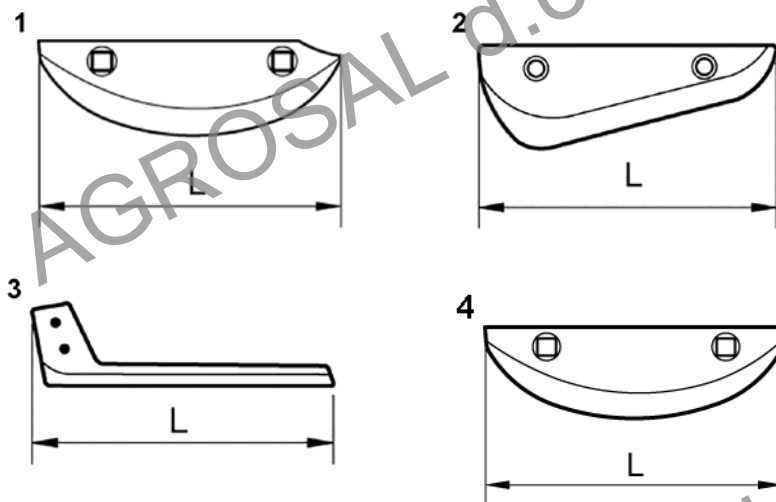
LAME PER SCAVABIETOLE

LAMETS POUR ARRACHEUSES DE BETTERAVES

BLADE FOR BEET-LIFTERS

MESSER FUER RUBENRODER

HOJAS PARA EXCAVA ACELGA



Art./Ref.	Posizione/ Position	Descrizione/ Description	Modello sx -dx/ Modello sx -dx	Lunghezza mm/ Length mm	Diametro fori/ Diametro fori	Interasse fori/Distance between hole centers mm	Piatto/Plate mm	Note/Note
65752	1	Vomere destro	Dx - Rh	420	13	210	100 x 8	BARIGELLI
65778	2	Vomere destro	Dx - Rh	417	14,5	210	120 x 8	ITALO SVIZZERA, RIMECO
65772	3	Lama	-	300	12,5	50	6	HOLMER
65793	4	Vomere alto destro	Dx - Rh	410	13	210	120 x 8	RIMECO

1.6.5 Mietitrebbie

Harvester



ama

Ricambi & accessori per macchine agricole

SPARE PARTS & ACCESSORIES FOR AGRICULTURAL MACHINE

Tutti gli articoli della presente sezione, prodotti da AMA SPA e/o da terzi per conto di AMA, sono adattabili ("non originali") alle marche indicate ai sensi di quanto previsto dal REG. CE n. 1400/2002. I diritti sui marchi citati appartengono ai legittimi proprietari ed il loro uso ha l'esclusiva finalità di consentire all'utilizzatore la comparazione dei diversi prodotti. All items of this section, manufactured by AMA SPA and/or any third party on behalf of AMA, are adaptable ("non-original") to the brands listed under the provisions of the REG. CE n. 1400/2002. The rights on the trademarks belong to their respective owners and their usage is only aimed to allow the user to compare different products.

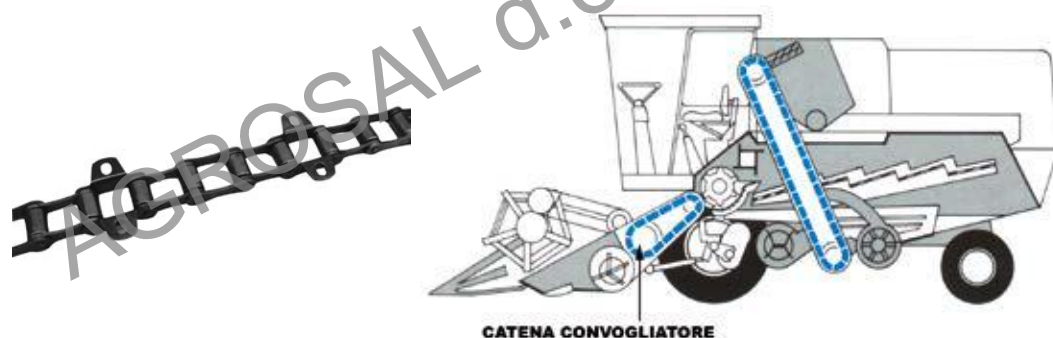
CATENE PER CONVOGIATORI PER MIETITREBBIA ADATTABILI CASE - IH

CHAINS DE CONVOYEUR ADAPTABLE CASE - IH

CONVEYOR CHAIN FOR HARVESTERS ADAPTABLE CASE - IH

KETTE PASSEND ZU MAISEINZUG CASE - IH

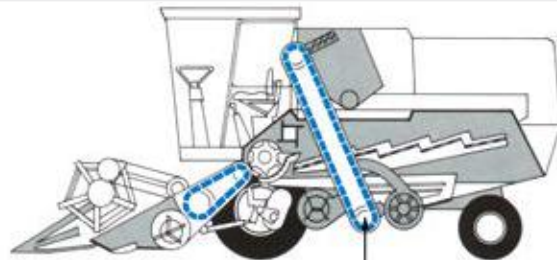
CADENA ADAPTABLE AGITADOR COSECHADORA CASE - IH


CATENA CONVOGIATORE

Art./Ref.	Note/Note	Brand	Applicazione/Application	Rif. Orig./Orig. Ref.
31416	kit di 3 catene di convogliatore per mietitrebbia /kit with 3 conveyor chain for harvester	CASE IH	CASE IH 221-431-841-851	-
31417	Catena centrale/Central chain	CASE IH	CASE IH 221-431-841-851	-
31418	Catena laterale/Side chain	CASE IH	CASE IH 221-431-841-851	-
31420	Catena centrale/Central chain	CASE IH	CASE IH 321	-
31421	Catena laterale/Side chain	CASE IH	CASE IH 321	-
31423	Catena centrale/Central chain	CASE IH	CASE IH 531	-
31424	Catena laterale/Side chain	CASE IH	CASE IH 531	-
31425	kit di 2 catene di convogliatore per mietitrebbia Comprende 2 catene Art. 31426/ kit with 2 conveyor chain for harvester including chain ref. 31426	CASE IH	CASE IH 923	-
31426	Catena/Chain	CASE IH	CASE IH 923	-
31427	kit di 3 catene di convogliatore per mietitrebbia Comprende 1 Art. 31428 + 2 Art. 31429/ kit with 3 conveyor chain for harvester including 1 ref. 31428 + 2 ref. 31429	CASE IH	CASE IH 541-953	-
31428	Catena centrale/Central chain	CASE IH	CASE	-
31429	Catena laterale/Side chain	CASE IH	CASE	-
34545	catena convogliatore laterale Rotolo da 5 Mt. Adattabile a tutta la serie L Fiat-Laverda/ Lateral conveyor chain, 5 meters lenght, ADAPTABLE for all series L Fiat and Laverda	CASE IH	CASE IH 923	CA5502K1J2A
31437	kit di 2 catene di convogliatore per mietitrebbia comprende 2 Art. 31438/ kit with 2 conveyor chain for harvester including 2 Art. 31438	CASE IH	CASE AXIAL FLOW 1480-1680-1660, CONVOGIATORE LUNGO	-
31432	kit di 3 catene di convogliatore per mietitrebbia/kit with 3 conveyor chain for harvester	CASE IH	IH 943	-
31435	kit di 2 catene di convogliatore per mietitrebbia comprende 2 Art. 31436/ kit with 2 conveyor chain for harvester including ref. 31436	CASE IH	1620-1640-1660, CASE AXIAL FLOW 1420- 1440-1460, CONVOGIATORE CORTO	-
31436	Catena/Chain	CASE IH	1620-1640-1660, CASE AXIAL FLOW 1420- 1440-1460, CONVOGIATORE CORTO	-
31438	Catena/Chain	CASE IH	CASE AXIAL FLOW 1480-1680-1660, CONVOGIATORE LUNGO	-
31440	Catena/Chain	CASE IH	2366-2388, CASE AXIAL FLOW 2166-2188- 2365, CONVOGIATORE DUE BARRE	-

CATENE PER ELEVATORI PER MIETITREBBIA ADATTABILI CASE - IH

CHAINS D'ELEVATEURS ADAPTABLE CASE - IH
 CHAINS FOR HARVESTER BALE ELEVATOR ADAPTABLE CASE - IH
 KETTE PASSEND ZU FÖRDERBAND CASE - IH
 CADENA ELEVADOR COSECHADORA ADAPTABLE CASE - IH

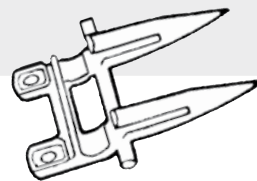


CATENA PER ELEVATORE

Art./Ref.	Brand	Applicazione/Application	Rif. Orig./Orig. Ref.
31444	CASE IH	CASE IH 531-541	3156921R91
31445	CASE IH	CASE IH 531-541	3156524R91
31446	CASE IH	CASE IH 891	-
31447	CASE IH	CASE IH 953	-
31449	CASE IH	1480-1660-1680-2166-2188-2365, 2366-2388, CASE IH AXIAL FLOW 1440-1460	1312203C9
31450	CASE IH	2365-2366, CASE IH AXIAL FLOW 1660-2166	1329825C9
31451	CASE IH	CASE IH 2188-2388, CASE IH AXIAL FLOW 1480-1680	1330406C2

DENTI ADATTABILI A MIETITREBBIE CASE IH

DENTS ADAPTABLE POUR MOISSONNEUSE CASE - IH
 FINGERS ADAPTABLE FOR HARVESTER CASE - IH
 DOPPEL FINGERS PASSEND ZU HARVESTER CASE - IH
 DIENTES ADAPTABLE COSECHADORA CASE - IH

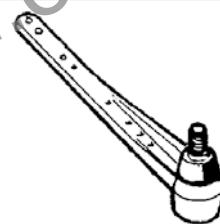


Art./Ref.	Descrizione/Description	Brand	Rif. Orig./Orig. Ref.
36100	Dente doppio	CASE IH	44102900, 44104500

TESTE LAMA ADATTABILI A MIETITREBBIE CASE - IH

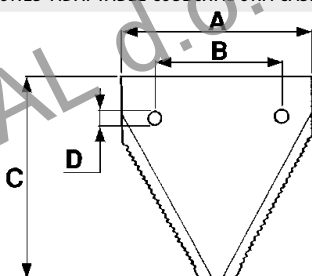
TELE ADAPTABLE POUR MOISSONNEUSE CASE IH
 BLADE HEAD ADAPTABLE FOR HARVESTER CASE - IH
 KOPF PASSEND ZU HARVESTER CASE IH
 CABEZA ADAPTABLE COSECHADORA CASE IH

Art./Ref.	Descrizione/Description	Brand	Rif. Orig./Orig. Ref.
36103	Testa Lama	CASE IH	28283011
36104	Testa Lama	CASE IH	44120000
36135	Testa Lama con prolunga	CASE IH	C73351
36136	Testa Lama con prolunga	CASE IH	D39685



SEZIONI ADATTABILI A MIETITREBBIE CASE IH

LAMES ADAPTABLE POUR MOISSONNEUSE CASE IH
 BLADES ADAPTABLE FOR HARVESTER CASE IH
 MESSER PASSEND ZU HARVESTER CASE IH
 SECCIONES ADAPTABLE COSECHADORA CASE IH



Art./Ref.	A mm	B mm	C mm	D mm	Spessore mm/Thickness mm	Note/Note	Brand	Applicazione/Application	Rif. Orig./Orig. Ref.
36097	76	52,4	82,5	6,5	2.7	Rigata sopra/Above toothed	CASE	1030, D9000	44103700
38062	76	52,4	82,5	5,5	3	Rigata sotto/Below toothed	CASE IH	-	3159699R1

CATENE PER ELEVATORI PER MIETITREBBIA ADATTABILI CLAAS

CHAINS D'ELEVATEUR ADAPTABLE CLAAS

CHAINS FOR BALE ELEVATOR ADAPTABLE CLAAS

KETTE PASSEND ZU FÖRDERBAND CLAAS

CADENA ELEVADOR COSECHADORA ADAPTABLE CLAAS



Art./Ref.	Note/Note	Brand	Applicazione/Application	Rif. Orig./Orig. Ref.
31287	Catena per elevatori del grano per mietitrebbia, completa di palette./Elevator chain, complete with plates.	CLAAS	DOMINATOR 68R/SR	7278960
31289	Catena per elevatori del grano per mietitrebbia, completa di palette./Elevator chain, complete with plates.	CLAAS	LEXION TUTTI I MODELLI	7359160
31292	Catena per elevatori del grano per mietitrebbia, completa di palette./Elevator chain, complete with plates	CLAAS	DO 38-48-58-68	7254760
31294	Catena per elevatori del grano per mietitrebbia, completa di palette./Elevator chain, complete with plates	CLAAS	DO 76-78 DA N.SERIE 08400211	6051730
31295	Catena per elevatori del grano per mietitrebbia, completa di palette./Elevator chain, complete with plates	CLAAS	106-108, 218/208 DA N.SERIE 09450676	6788562
31297	Catena per elevatori di ritorno, completa di palette./Returning chain for elevator with plates	CLAAS	-	6784480
31298	Catena per elevatori di ritorno, completa di palette./Returning chain for elevator with plates	CLAAS	-	6054562


CATENE PER CONVOGIATORI PER MIETITREBBIA ADATTABILI CLAAS

CHAINS DE CONVOYEUR ADAPTABLE CLAAS

CONVEYOR CHAINS FOR HARVESTER ADAPTABLE CLAAS

KETTE PASSEND ZU MAISEINZUG CLAAS

CADENA ADAPTABLE AGITADOR COSECHADORA CLAAS


CATENA CONVOGIATORE

Art./Ref.	Note/Note	Brand	Applicazione/Application	Rif. Orig./Orig. Ref.
31316	Catena/Chain	CLAAS	DOMINATOR 38-48-58	7711060
31317	kit di 3 catene per convogliatore comprende 3 Art. 31316/kit 3 conveyor chain, ref. 31316	CLAAS	DOMINATOR 38-48-58	-
31310	Catena laterale/Side chain	CLAAS	DOMINATOR 76-86-96-106-68, DOMINATOR 78-88-98-108-118	6801070
35916	Catena convogliatore laterale Rotolo da 5 Mt. /Side conveyor chain, 5 meters length	CLAAS	DOMINATOR 38-48-58, MERCATOR SENATOR	38.4VSDJ2A
60073	Catena laterale rotolo da 5 Mt./Side chain, 5 meters length	CLAAS	DOMINATOR 78-88-98-108-118	38.4RSDJ2A
35940	Catena convogliatore centrale rotolo da 5 mt./Central chain, 5 meters length	CLAAS	LEXTION 405-410-415-430	38.4VB2K1J2/4
35942	Catena convogliatore rinforzata, rotolo da 5 mt./Reinforced chain, 5 meters length	CLAAS	LEXION 405-410-415-430, LEXION 440-450-460-480, MEGA-MEGA II 218/208	38.4VB2K1J3A
35947	Catena per convogliatore rotolo da 5 mt./Chain, 5 meters length	CLAAS	DOMINATOR 118/108	38.4V2K1J2A
31330	Catena centrale/Central chain	CLAAS	DOMINATOR 118/108, DOMINATOR 88-98-88VX-98VX	5400330
31331	Catena laterale/Side chain	CLAAS	DOMINATOR 108VX	5400340
31305	Catena/Chain	CLAAS	CS228/114, DOMINATOR 106-118/108, MEGA-MEGA II 218/208	6105890
31335	Catena/Chain	CLAAS	CS228/114, DOMINATOR 106-118/108, MEGA-MEGA II 218/208	6764560

CINGHIE PER MIETITREBBIA ADATTABILI CLAAS

COURROIES POUR MASSONEUSE ADAPTABLE CLAAS

COMBINE BELTS ADAPTABLE CLAAS

KEILRIEMEN PASSEND ZU MAEHDRESCHER CLAAS

CORREAS ADAPTABLE COSECHADORA CLAAS



Art./Ref.	Descrizione estesa/Descrizione estesa
37042	CINGHIA PER MIETITREBBIA ADATTABILE CLAAS REF. HC603015
37045	CINGHIA PER MIETITREBBIA ADATTABILE CLAAS REF. HC629510
37046	CINGHIA PER MIETITREBBIA ADATTABILE CLAAS REF. HC630144
37048	CINGHIA PER MIETITREBBIA ADATTABILE CLAAS REF. HC670224
37049	CINGHIA PER MIETITREBBIA ADATTABILE CLAAS REF. HC671012
37050	CINGHIA PER MIETITREBBIA ADATTABILE CLAAS REF. HC671083
37051	CINGHIA PER MIETITREBBIA ADATTABILE CLAAS REF. HC671209
37052	CINGHIA PER MIETITREBBIA ADATTABILE CLAAS REF. HC672359
37053	CINGHIA PER MIETITREBBIA ADATTABILE CLAAS REF. HC673614
37055	CINGHIA PER MIETITREBBIA ADATTABILE CLAAS REF. HC673639

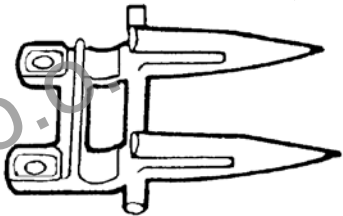
DENTI ADATTABILI A MIETITREBBIE CLAAS

DENTS ADAPTABLE POUR MOISSONNEUSE CLAAS

FINGERS ADAPTABLE FOR HARVESTER CLAAS

DOPPEL FINGERS PASSEND ZU HARVESTER CLAAS

DIENTES ADAPTABLE COSECHADORA CLAAS



Art./Ref.	Descrizione/Description	Brand	Rif. Orig./Orig. Ref.
52174	Dente doppio rinforzato	CLAAS	676235
52177	Dente singolo	CLAAS	5221821

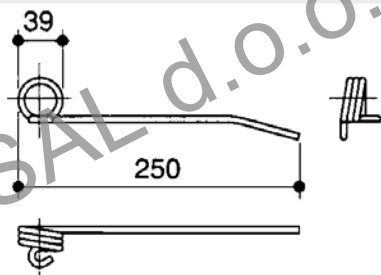
MOLLA ADATTABILE A MIETITREBBIA CLAAS

MUELLE ADAPTABLE POUR MOISSONNEUSE CLAAS

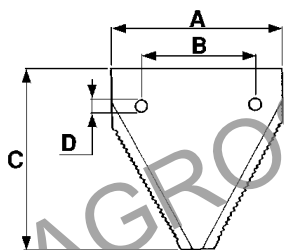
SPRING ADAPTABLE FOR HARVESTER CLAAS

ZINKEN PASSEND ZU HARVESTER CLAAS

RESSOTS ADAPTABLE COSECHADORA CLAAS



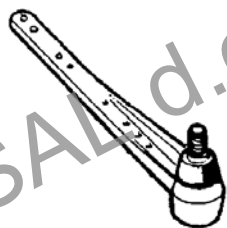
Art./Ref.	Diametro filo mm/Diametro filo mm	Brand	Rif. Orig./Orig. Ref.
05319	5.5	CLAAS	690309

SEZIONI PER MIETITREBBIA ADATTABILI CLAAS
LAMES ADAPTABLE POUR MOISSONNEUSE CLAAS
BLADES ADAPTABLE FOR HARVESTER CLAAS
MESSER PASSEND ZU HARVESTER CLAAS
SECCIONES ADAPTABLE COSECHADORA CLAAS


Art./Ref.	A mm	B mm	C mm	D mm	Spessore mm/Thickness mm	Note/Note	Brand	Rif. Orig./Orig. Ref.
01762	76 (3")	51,5	80,5	5,5	2	Rigata/Toothed	CLAAS	522187
03809	76	52	83	6,6	3	Rigata sotto/Below toothed	CLAAS	676234
03808	76	52	84,5	6,6	3	Rigata sotto/Below toothed	CLAAS	611316
36051	76	51,5	84	6,5	2.7	Rigata sopra/Above toothed	CLAAS	611203

SNODI ADATTABILI A MIETITREBBIE CLAAS
TETE ET EMBOUT POUR MOISSONNEUSE ADAPTABLE CLAAS
BALL ENDS ADAPTABLE FOR HARVESTER CLAAS
GELENKKOPF UND GELENKE PASSEND ZU HARVESTER CLAAS
CABEZAL Y ARTICULACIONES ADAPTABLE COSECHADORA CLAAS



Art./Ref.	Descrizione/Description	Brand	Rif. Orig./Orig. Ref.
36056	Snodo per testa lama	CLAAS	100144
36057	Snodo destro 22 x 1,5mm	CLAAS	670098

TESTE LAMA ADATTABILI A MIETITREBBIE CLAAS
TETE ADAPTABLE POUR MOISSONNEUSE CLAAS
BLADE HEAD ADAPTABLE FOR HARVESTER CLAAS
KOPF PASSEND ZU HARVESTER CLAAS
CABEZA ADAPTABLE COSECHADORA CLAAS


Art./Ref.	Descrizione/Description	Brand	Rif. Orig./Orig. Ref.
36060	Testa Lama stampata	CLAAS	626411

CATENE PER ELEVATORI PER MIETITREBBIA ADATTABILI DEUTZ FAHR

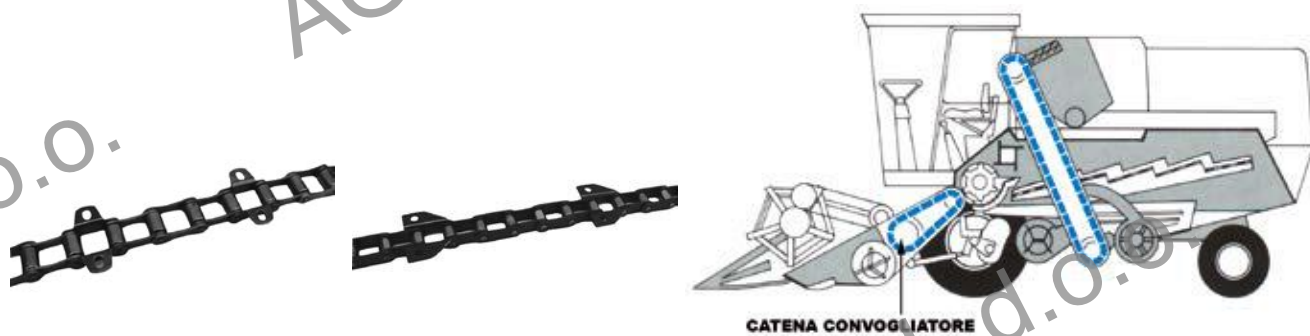
CHAINS D'ELEVATEUR ADAPTABLE DEUTZ FAHR
 ELEVATOR CHAINS FOR HARVESTER ADAPTABLE DEUTZ FAHR
 KETTE PASSEND ZU FÖRDERBAND DEUTZ FAHR
 CADENA ELEVADOR COSECHADORA ADAPTABLE DEUTZ FAHR



Art./Ref.	Note/Note	Brand	Applicazione/Application
31337	Catena per elevatori del grano/Elevator chain	DEUTZ	1630-2480-2680-2685-2780
31339	Catena per elevatori del grano/Elevator chain	DEUTZ	3580-3610-5670-4060-4068-4070, 4075
31340	Catena per elevatori del grano/Elevator chain	DEUTZ	3630-3640-4080-4090-5680-5690
31341	Catena per elevatori del grano con tramoggia/Elevator chain with hopper	DEUTZ	3630-3640-4080-4090-5680-5690

CATENE PER CONVOGLIATORI PER MIETITREBBIA ADATTABILI DEUTZ FAHR

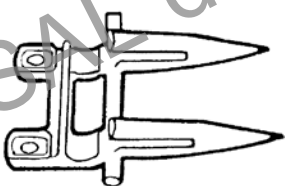
CHAINS DE CONVOYEUR ADAPTABLE DEUTZ FAHR
 CONVEYOR CHAINS FOR HARVESTER ADAPTABLE DEUTZ FAHR
 KETTE PASSEND ZU MAISEINZUG DEUTZ FAHR
 CADENA ADAPTABLE AGITADOR COSECHADORA DEUTZ FAHR



Art./Ref.	Note/Note	Brand	Applicazione/Application
31344	kit di 3 catene di convogliatore/kit 3 conveyor chains	DEUTZ	1300-1302-1322-1600-1610S, 1620-1630
31346	kit di 3 catene di convogliatore/kit 3 conveyor chains	DEUTZ	2385
31350	kit di 3 catene di convogliatore/kit 3 conveyor chains	DEUTZ	3570-3580-3610-3630-3640

DENTI ADATTABILI A MIETITREBBIA DEUTZ FAHR

DENTS ADAPTABLE POUR MOISSONNEUSE DEUTZ FAHR
 FINGERS ADAPTABLE FOR HARVESTER DEUTZ FAHR
 DOPPEL FINGERS PASSEND ZU HARVESTER DEUTZ FAHR
 DIENTES ADAPTABLE COSECHADORA DEUTZ FAHR



Art./Ref.	Brand	Rif. Orig./Orig. Ref.
36078	DEUTZ	0650.3514

DITO E FERMADITO RETRATTILE ADATTABILE A MIETITREBBIE DEUTZ FAHR

DOIGT ADAPTABLE POUR MOISSONNEUSE DEUTZ FAHR
 SHAFT ADAPTABLE FOR HARVESTER DEUTZ FAHR
 FINGER FOR DEUTZ FAHR
 DEDO ADAPTABLE ADAPTABLE COSECHADORA DEUTZ FAHR



Art./Ref.	Descrizione/Description	Brand	Rif. Orig./Orig. Ref.
36085	Dito retrattile	DEUTZ	06242176
36086	Ferma dito retrattile	DEUTZ	06242175

PALETTE IN GOMMA ADATTABILI A MIETITREBBIA DEUTZ FAHR

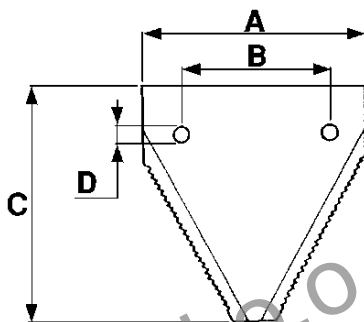
PALETTE EN CAOUTCHOU ADAPTABLE POUR MOISSONNEUSE DEUTZ FAHR
 RUBBER PLATE ADAPTABLE FOR HARVESTER DEUTZ FAHR
 SCHAUFELN UND SCHLAEUCHEN PASSEND ZU DEUTZ FAHR
 PALA DE GOMA ADAPTABLE COSECHADORA DEUTZ FAHR



Art./Ref.	Brand	Rif. Orig./Orig. Ref.
31543	FAHR - DEUTZ	06255394, 6160.13510
31544	FAHR - DEUTZ	06514573, 06514573

SEZIONI ADATTABILI A MIETITREBBIE DEUTZ FAHR

LAMES ADAPTABLE POUR MOISSONNEUSE DEUTZ FAHR
 BLADES ADAPTABLE FOR HARVESTER DEUTZ FAHR
 MESSER PASSEND ZU HARVESTER DEUTZ FAHR
 SECCIONES ADAPTABLE COSECHADORA DEUTZ FAHR



Art./Ref.	A mm	B mm	C mm	Diametro fori/ Hole Diameter	Spessore mm/ Thickness mm	Note/Note	Brand	Rif. Orig./Orig. Ref.
36075	76	51,5	80	5,5	2	Rigata sotto/Below toothed	DEUTZ	06227771
36076	76	51,5	80	6,5	2,7	Rigata sopra T.n./Above toothed	DEUTZ	06503530
38059	76	51,5	80	5,5	2	Rigata sopra/Above toothed	DEUTZ	06227771/A

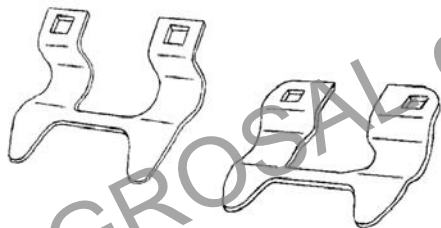
PREMILAMA ADATTABILI A MIETITREBBIE HESSTON

SERRE LAME ADAPTABLE POUR MOISSONNEUSE HESSTON

PRESSBLADE ADAPTABLE FOR HARVESTER HESSTON

PRENSA PASSEND ZU HARVESTER HESSTON

LAMA ADAPTABLE COSECHADORA HESSTON



Art./Ref.	Descrizione/Description	Brand	Rif. Orig./Orig. Ref.
05653	Premilama per dente	HESSTON	6586630
05721	Premilama per dente	HESSTON	6586622
05720	Premilama alto di testa	HESSTON	6440846
05722	Premilama alto di testa	HESSTON	6108518

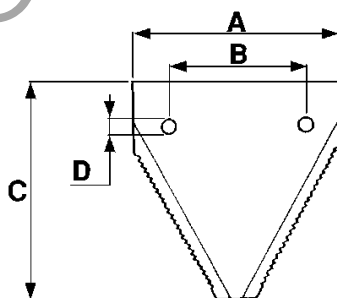
SEZIONI ADATTABILI A MIETITREBBIE HESSTON

LAMES ADAPTABLE POUR MOISSONNEUSE HESSTON

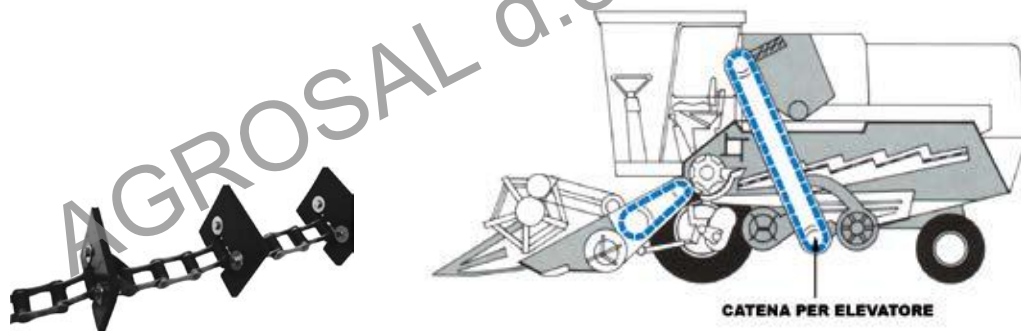
BLADES ADAPTABLE FOR HARVESTER HESSTON

MESSER PASSEND ZU HARVESTER HESSTON

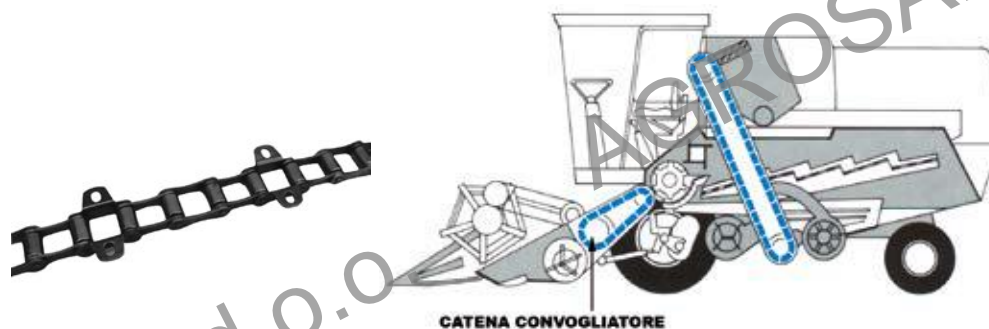
SECCIONES ADAPTABLE COSECHADORA HESSTON



Art./Ref.	A mm	B mm	C mm	Spessore mm/Thickness mm	Diametro fori/Hole Diameter	Descrizione/Description	Brand	Rif. Orig./Orig. Ref.
01936	45,5	24	80	2	5,5	Mezza sezione rigata sopra	HESSTON	048868
36123	45	24	81,5	2,7	5,5	Mezza sezione rigata sopra	HESSTON	049874
36122		52,5	83	2,7	5,5	Sezione cromata rigata sopra	HESSTON	049916

CATENE PER ELEVATORI PER MIETITREBBIA ADATTABILI JOHN DEERE
CHAINS D'ELEVATEUR ADAPTABLE JOHN DEERE
ELEVATOR CHAINS FOR HARVESTER ADAPTABLE JOHN DEERE
KETTE PASSEND ZU FÖRDERBAND JOHN DEERE
CADENA ELEVADOR COSECHADORA ADAPTABLE JOHN DEERE


Art./Ref.	Note/Note	Brand	Applicazione/Application	Rif. Orig./Orig. Ref.
31410	Catena per elevatori del grano, completa di palette/ Wheat elevator chain for harvester complete with plates.	JOHN DEERE	JD 1065-1068-1075-1075-1085, JD 950-960-965-970-975-985	AZ29952
31413	catena per elevatori di ritorno per mietitrebbia catena completa di palette. Serie dopo n° 017018/Wheat elevator chain for harvester complete with plates. Series after n° 017018	JOHN DEERE	JD 1075 DOPO N.017018, JD 1174-1177-1188-985-1085, JD 965-975-1065-1072	AZ44109
31414	catena per elevatori di ritorno per mietitrebbia catena completa di palette/ Returning elevator chain for harvester complete with plates.	JOHN DEERE	JD SERIE 2000	AZ46269
31415	Catena per elevatori di ritorno per mietitrebbia catena completa di palette/ Returning elevator chain for harvester complete with plates.	JOHN DEERE	JD SERIE 2000	AZ46273
35918	Catena elevatori per mietitrebbia rotolo da mt. 5/ Elevator chain for harvester, 5 meters length	JOHN DEERE	JD 1065-1068-1072-1075-1085, JD 950-960-965-970-975-985	-
60078	Catena elevatori di ritorno per mietitrebbia rotolo da mt. 5/ Returning elevator chain for harvester 5 mt length	JOHN DEERE	DOPO N.017018, JD 1174-1177-1188-985-1085-965, JD 975-1065-1072-1075, JD SERIE 2000	-

CATENE PER CONVOGIATORI PER MIETITREBBIA ADATTABILI JOHN DEERE
CHAINS DE CONVOYEURS ADAPTABLE JOHN DEERE
CONVEYOR CHAINS FOR HARVESTER ADAPTABLE JOHN DEERE
KETTE PASSEND ZU MAISEINZUG JOHN DEERE
CADENA ADAPTABLE AGITADOR COSECHADORA JOHN DEERE


Art./Ref.	Note/Note	Brand	Applicazione/Application
31389	kit di 3 catene di convogliatore corto /3 chains kit for short conveyor	JOHN DEERE	ESCLUSO 985-1085, JD SERIE 1000
31390	Catena centrale /Central chain	JOHN DEERE	ESCLUSO 985-1085, JD SERIE 900-1000
31392	kit di 3 catene di convogliatore lungo /3 chains kit for long conveyor	JOHN DEERE	ESCLUSO 985-1085, JD SERIE 900-1000
31393	Catena centrale /Central chain	JOHN DEERE	ESCLUSO 985-1085, JD SERIE 900-1000
31394	Catena laterale /Side chain		-
31398	kit di 4 catene di convogliatore /4 chains kit for conveyor	JOHN DEERE	JD SERIE 8820
35916	Catena convogliatore laterale Rotolo da 5 Mt. /Side conveyor chain, 5 meters length	JOHN DEERE	JD SERIE 900-1000

CINGHIE PER MIETITREBBIA ADATTABILI JOHN DEERE

COURROIES POUR MASSONEUSE ADAPTABLE JOHN DEERE

COMBINE BELTS ADAPTABLE JOHN DEERE

KEILRIEMEN PASSEND ZU MAEHDRESCHER JOHN DEERE

CORREAS ADAPTABLE COSECHADORA ADAPTABLE JOHN DEERE



Art./Ref.	Descrizione/Description	Brand	Rif. Orig./Orig. Ref.
37076	Cinghia	JOHN DEERE	HJAT28030
37077	Cinghia	JOHN DEERE	AZ40077, HJAZ22914
37078	Cinghia	JOHN DEERE	HJZ20823, Z53288
37080	Cinghia principale	JOHN DEERE	HJZ21403
37081	Cinghia	JOHN DEERE	HJZ21500
37082	Cinghia sollevamento paglia	JOHN DEERE	HJZ21501
37083	Cinghia	JOHN DEERE	HJZ25670
37086	Cinghia principale	JOHN DEERE	HJZ33790
37087	Cinghia tradizionale	JOHN DEERE	HJZ33967
37088	Cinghia	JOHN DEERE	HJZ34121
37089	Cinghia	JOHN DEERE	HJZ37473
37092	Cinghia	JOHN DEERE	HJZ41728

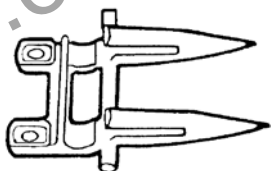
DENTI ADATTABILI A MIETITREBBIA JOHN DEERE

DENTS ADAPTABLE POUR MOISSONNEUSE JOHN DEERE

FINGERS ADAPTABLE FOR HARVESTER JOHN DEERE

DOPPEL FINGERS PASSEND ZU HARVESTER JOHN DEERE

DIENTES ADAPTABLE COSECHADORA JOHN DEERE



Art./Ref.	Descrizione/Description	Brand	Rif. Orig./Orig. Ref.
01960	Dente doppio in acciaio temprato ad induzione	JOHN DEERE	H61954, Z11228
35990	Dente doppio	JOHN DEERE	Z.11785, Z11785

DENTI BATTITORI ADATTABILI A MIETITREBBIA JOHN DEERE

DENTS FRAPPEURS ADAPTABLE A COMBINER JOHN DEERE

TOOTH FOR THRESHING DEVICE ADAPTABLE FOR JOHN DEERE HARVESTER

ZÄHNE HITTERS PASSEND ZU JOHN DEERE COMBINE

DIENTES BATEADORES ADAPTABLE A COMBINAR JOHN DEERE



Art./Ref.	A mm	B mm	C mm	Note/Note	Brand	Rif. Orig./Orig. Ref.
36005	123	37	37	Filetto M16/Thread M16	JOHN DEERE	254T1-H132057, Z.10572
36006	125	50	34	Filetto M16/Thread M16	JOHN DEERE	254T2, Z.11542

MANICOTTO IN GOMMA ADATTABILE A MIETITREBBIE JOHN DEERE

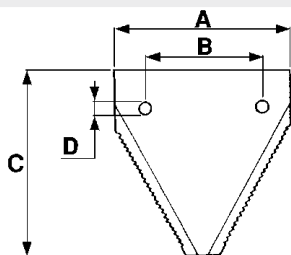
MANCHONS ADAPTABLE A COMBINER JOHN DEERE
 RUBBER HOSE ADAPTABLE FOR JOHN DEERE HARVESTER
 SCHLAEUCHEN PASSEND ZU JOHN DEERE COMBINE
 MANGOS DE GOMA ADAPTABLE A COMBINAR JOHN DEERE



Art./Ref.	Note/Note	Brand	Rif. Orig./Orig. Ref.
36004	Lunghezza 40mm, Ø 40mm, Ø foro 15mm/ Length 40mm Ø 40mm, hole Ø 15mm	JOHN DEERE	P49545

SEZIONI PER MIETITREBBIA ADATTABILI JOHN DEERE

LAMES ADAPTABLE POUR MOISSONNEUSE JOHN DEERE
 BLADES ADAPTABLE FOR HARVESTER JOHN DEERE
 MESSER PASSEND ZU HARVESTER JOHN DEERE
 SECCIONES ADAPTABLE COSECHADORA JOHN DEERE



Art./Ref.	A mm	B mm	C mm	Spessore mm/Thickness mm	Diametro fori/Hole Diameter	Note/Note	Brand	Rif. Orig./Orig. Ref.
04601	76	50,8	84	2	7	Rigata sopra/Above toothed	JOHN DEERE	P23700H
01356	76,5	50,8	83	2,7	6,6	Rigata sopra/Above toothed	JOHN DEERE	AZ32298
35972	76	51,2	80	2,7	6,5	Rigata sopra SCH/Above toothed SCH	JOHN DEERE	AZ41727
38054	76	51,5	80	2,7	6,5	Rigata sopra/Above toothed	JOHN DEERE	Z43493
01950	76,5	52,5	83	2,7	5,5	Rigata sopra/Above toothed	JOHN DEERE	H84413

SNODI PER MIETITREBBIE ADATTABILI JOHN DEERE

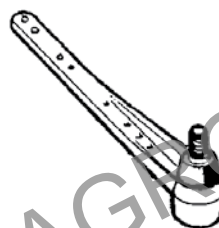
JONCTION POUR COMBINE ADAPTABLE JOHN DEERE
 BALL END FOR HARVESTER ADAPTABLE JOHN DEERE
 GELENKE PASSEND ZU MÄHDRESCHER JOHN DEERE
 ARTICULACIONES ADAPTABLE COSECHADORA ADAPTABLE JOHN DEERE

Art./Ref.	Descrizione/Description	Brand	Rif. Orig./Orig. Ref.
36007	Snodo sinistro	JOHN DEERE	AZ10850
36008	Snodo destro	JOHN DEERE	AZ10851


TESTE LAMA ADATTABILI A MIETITREBBIE JOHN DEERE

TETE ADAPTABLE POUR MOISSONNEUSE JOHN DEERE
 BLADE HEAD ADAPTABLE FOR HARVESTER JOHN DEERE
 KOPF PASSEND ZU HARVESTER JOHN DEERE
 CABEZA ADAPTABLE COSECHADORA JOHN DEERE

Art./Ref.	Descrizione/Description	Brand	Rif. Orig./Orig. Ref.
35992	Testa Lama	JOHN DEERE	AH21346
35993	Testa lama corta	JOHN DEERE	AH21345
35994	Testa Lama	JOHN DEERE	420215305, AZ41726, AZ50341



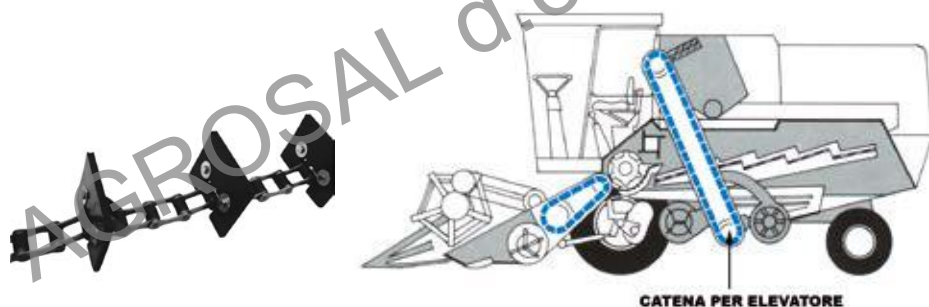
CATENE PER ELEVATORI PER MIETITREBBIA ADATTABILI LAVERDA

CHAINS D'ELEVATEURS ADAPTABLE LAVERDA

ELEVATOR CHAINS FOR HARVESTER ADAPTABLE LAVERDA

KETTE PASSEND ZU FÖRDERBAND LAVERDA

CADENA ELEVADOR COSECHADORA ADAPTABLE LAVERDA



CATENA PER ELEVATORE

Art./Ref.	Descrizione/Description	Brand	Applicazione/Application	Rif. Orig./Orig. Ref.
34535	Rotolo catena 10 mt per elevatori del grano e di ritorno senza palette	LAVERDA	3300-3350-3400-3450-3500, 3550-3600-3650-3700-3750, 3790-3850-3890-3900, M112-120-132-150-152	-
31365	Catena per elevatori del grano	LAVERDA	-	300112163
31368	Catena per elevatori del grano	LAVERDA	-	300136088
31369	Catena per elevatori di ritorno	LAVERDA	-	300136275
31372	Catena per elevatore del grano	LAVERDA	-	321178150
31374	Catena per elevatore di ritorno	LAVERDA	-	320660750
31376	Catena per elevatore di ritorno	LAVERDA	-	321862400

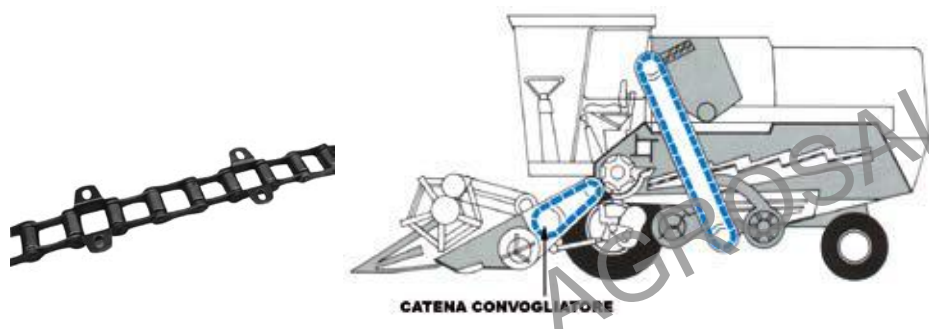
CATENE PER CONVOGLIATORI PER MIETITREBBIA ADATTABILI LAVERDA

CHAINS DE CONVOYEURS ADAPTABLE LAVERDA

CONVEYOR CHAINS FOR HARVESTERS ADAPTABLE LAVERDA

KETTE PASSEND ZU MAISEINZUG LAVERDA

CADENA ADAPTABLE AGITADOR COSECHADORA LAVERDA



CATENA CONVOGLIATORE

Art./Ref.	Descrizione/Description	Brand	Applicazione/Application	Rif. Orig./Orig. Ref.
31351	Kit 3 catene	LAVERDA	L517-L521	344381262+344381263
31354	Kit 3 catene	LAVERDA	L517-L521	344381259+344381258
31356	Catena con tamburo	LAVERDA	-	344381258
31357	Kit 3 catene	LAVERDA	L524	-
31359	Catena con tamburo	LAVERDA	L524	344381263
31360	Kit 4 catene	LAVERDA	L624	-
31361	Kit 4 catene	LAVERDA	L624	-
31362	Kit 4 catene	LAVERDA	L626	-
34532	Rotolo 5 mt di catena	LAVERDA	3350-3400-3450-3500-3550, 3600-3650-3700-3750-3790, 3850-3900	-
34533	Rotolo catena da 10 metri	LAVERDA	3350-3400-3450-3500-3550, 3600-3650-3700-3750-3790, 3850-3900	-
60079	Catena convogliatore centrale: 10 metri	LAVERDA	L517-L521-L524, L624-L626-L627	-

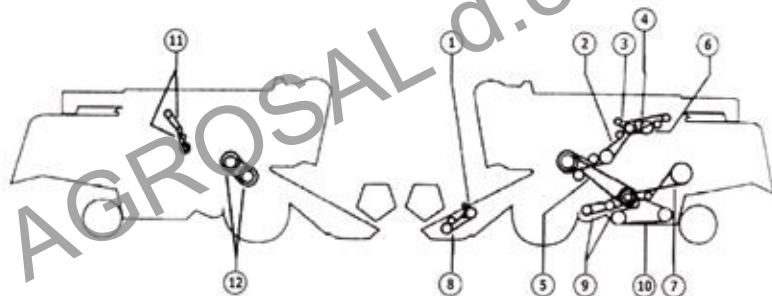
CINGHIE PER MIETITREBBIA ADATTABILI LAVERDA MOD. 3900-3890

COURROIES POUR MASSONEUSE ADAPTABLE LAVERDA, MODEL 3900-3890

COMBINE BELTS ADAPTABLE LAVERDA, MODEL 3900-3890

KEILRIEMEN PASSEND ZU MAEHDRESCHER LAVERDA, MODEL 3900-3890

CORREAS ADAPTABLE COSECHADORA LAVERDA MODEL 3900-3890



Art./Ref.	Descrizione/Description	Pos.	Brand	Rif. Orig./Orig. Ref.
16884	Cinghia	1	LAVERDA	340434137, 340434138
67327	Cinghia powerband	2	LAVERDA	344311418
67323	Cinghia	4	LAVERDA	344311314
16881	Cinghia	7	LAVERDA	340433418
67309	Cinghia per elevatore ref. 3700-3600-3790	11	LAVERDA	340433539
67319	Cinghia powerband trinciapaglia ref. 3600-3700-3790	-	LAVERDA	344311137
67325	Cinghia powerband idrost. 3450 EX M132	-	LAVERDA	344311316
67315	Cinghia variatore 3300-3200-M100	-	LAVERDA	340435138
67321	Cinghia	-	LAVERDA	344311222
67317	Cinghia	-	LAVERDA	344311126

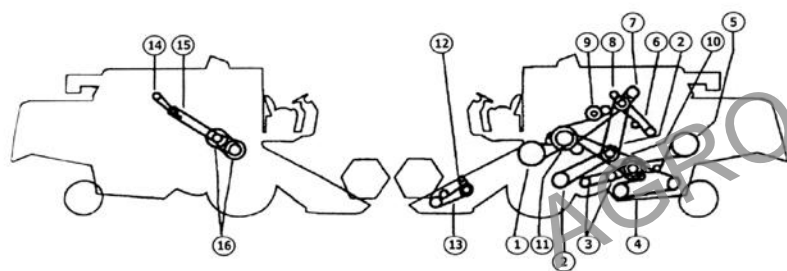
CINGHIE PER MIETITREBBIA ADATTABILI LAVERDA MOD. 3700-3790

COURROIES POUR MASSONEUSE ADAPTABLE LAVERDA MODEL 3700-3790

COMBINE BELTS ADAPTABLE LAVERDA, MODEL 3700-3790

KEILRIEMEN PASSEND ZU MAEHDRESCHER LAVERDA MODEL 3700-3790

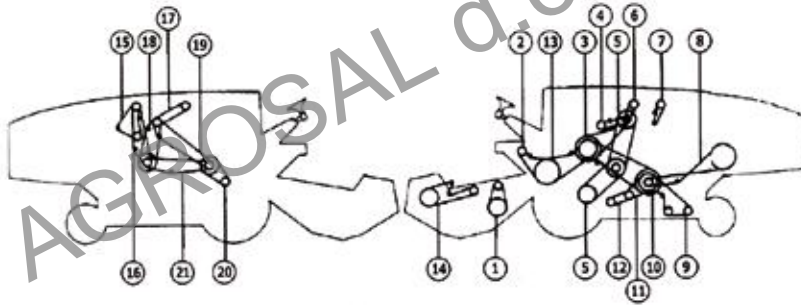
CORREAS ADAPTABLE COSECHADORA LAVERDA, MODEL 3700-3790



Art./Ref.	Descrizione/Description	Pos.	Brand	Rif. Orig./Orig. Ref.
67318	Cinghia	1	LAVERDA	344311127
67314	Cinghia variatore 3600	2	LAVERDA	340435130
16879	Cinghia	4	LAVERDA	344311134
67301	Cinghia scuotipaglia	5	LAVERDA	340433458
67320	Cinghia powerband pompa idraulica 3600	6	LAVERDA	344311217
67273	Cinghia	7	LAVERDA	340432243, 340432244
67326	Cinghia powerband variatore 3600	11	LAVERDA	344311318
16884	Cinghia	12	LAVERDA	340434137, 340434138
16881	Cinghia	13	LAVERDA	340433418
67281	Cinghia	14	LAVERDA	340433144
67311	Cinghia battitore 3600	16	LAVERDA	340435124

CINGHIE PER MIETITREBBIA ADATTABILI LAVERDA MODELLO M152

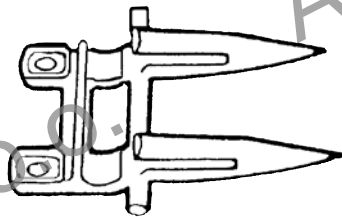
COURROIE ADAPTABLE POUR LAVERDA MODEL M152
 BELTS ADAPTABLE LAVERDA HARVESTER MODEL M152
 RIEMEN ANGEPASST PASSEND ZU LAVERDA MODEL M152
 CORREAS ADAPTABLE LAVERDA MODEL M152



Art./Ref.	Pos.	Brand	Rif. Orig./Orig. Ref.
36674	2	LAVERDA	340433182
67313	5	LAVERDA	340435127
67274	6	LAVERDA	340432244
36751	18	LAVERDA	340433143

DENTI ADATTABILI A MIETITREBBIE LAVERDA

DENTS ADAPTABLE POUR LAVERDA MOISSONNEUSE
 FINGERS ADAPTABLE FOR LAVERDA HARVESTER
 DOPPEL FINGERS PASSEND ZU LAVERDA HARVESTER
 DIENTES ADAPTABLE COSECHADORA LAVERDA



Art./Ref.	Descrizione/Description	Brand	Rif. Orig./Orig. Ref.
01968	Dente doppio acciaio temprato	LAVERDA	301896130
17531	Dente doppio iniziale	LAVERDA	321115150

DENTI BATTITORI ADATTABILI A MIETITREBBIA LAVERDA

DENTS FRAPPEURS ADAPTABLE A COMBINER LAVERDA
 TOOTH FOR THRESHING DEVICE ADAPTABLE FOR LAVERDA HARVESTER
 ZÄHNE HITTERS PASSEND ZU LAVERDA COMBINE
 DIENTES BATEADORES ADAPTABLE A COMBINAR LAVERDA



Art./Ref.	Descrizione/Description	Filetto/Thread	Brand	Rif. Orig./Orig. Ref.
05355	Dente da riso	M12x30	FIAT	301172200

PREMILAMA ADATTABILI LAVERDA

SERRE LAME ADAPTABLE LAVERDA
PRESSBLADE LAVERDA ADAPTABLE
BLATTHALTER PASSEND ZU LAVERDA
LAMA ADAPTABLE LAVERDA



Art./Ref.	Brand	Rif. Orig./Orig. Ref.
35949	LAVERDA	300033286

PALETTE PER ELEVATORE MIETITREBBIA ADATTABILI LAVERDA

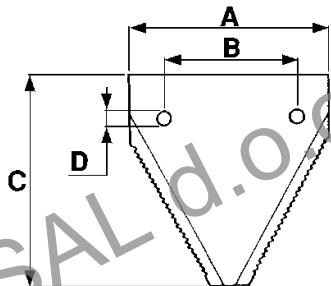
PALETTE POUR SOULEVER MOISSONNEUR ADAPTABLE LAVERDA
ELEVATOR PADDLE FOR HARVESTER ADAPTABLE LAVERDA
ELEVATOR PADDLE PASSEND ZU HARVESTER GEEIGNET LAVERDA
PALA ASCENSOR ADAPTABLE ADAPTABLE COSECHADORAS LAVERDA



Art./Ref.	Note/Note	Brand	Rif. Orig./Orig. Ref.
31526	-	LAVERDA	313501660
05354	Paletta 3600-3700/Plastes 3600-3700	LAVERDA	300136089
05353	-	LAVERDA	300116499
05356	-	LAVERDA	301540160

SEZIONI ADATTABILI A MIETITREBBIE LAVERDA

LAMES ADAPTABLE POUR LAVERDA MOISSONNEUSE
BLADES ADAPTABLE FOR LAVERDA HARVESTER
MESSER PASSEND ZU LAVERDA HARVESTER
SECCIONES ADAPTABLE COSECHADORA LAVERDA



Art./Ref.	A mm	B mm	C mm	D mm	Spessore mm/Thickness mm	Note/Note	Brand	Rif. Orig./Orig. Ref.
01705	76 (3")	52,5	80	5,5	2	Rigata/Toothed	LAVERDA	443003
28781	76	6,5	83	52	2.7	-	LAVERDA	321219850
35972	76	51,2	80	6,5	2.7	Rigata sopra SCH/Above toothed SCH	LAVERDA	322702850
38053	76	52,5	80	5,7	2	Rigata sotto/Toothed	LAVERDA	340443003CR

SILENTBLOCK ADATTABILI A LAVERDA


SILENTBLOCK ADAPTABLE LAVERDA
 SILENTBLOCK ADAPTABLE LAVERDA
 SILENTBLOCK PASSEND ZU LAVERDA
 SILENTBLOCK ADAPTABLE LAVERDA



Art./Ref.	Brand	Rif. Orig./Orig. Ref.
01515	LAVERDA	340449005
05368	LAVERDA	340449006
17601	LAVERDA	320854150, 340449017

TESTINE A SNODO ADATTABILI LAVERDA

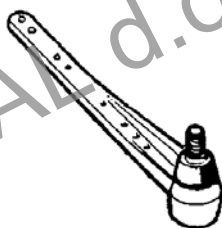
ROTULE DE DIRECTION ADAPTABLE LAVERDA
 DRAG LINKS END ADAPTABLE LAVERDA
 LENKKIPFE PASSEND ZU LAVERDA
 ROTULA DE DIRECCION ADAPTABLE LAVERDA



Art./Ref.	Descrizione/Description	Brand	Applicazione/Application	Rif. Orig./Orig. Ref.
01277	Testina sterzo dx	LAVERDA	3890	11975900, 321053800
01286	Testina sterzo sx	LAVERDA	3300,3400,3500,3550,3850,3890	321053900

TESTE LAMA ADATTABILI A MIETITREBBIE LAVERDA

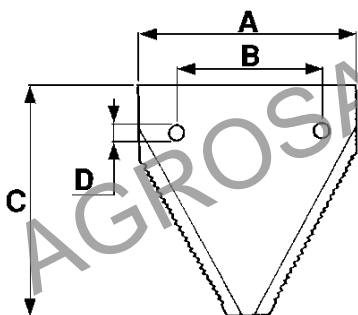
TETE ADAPTABLE POUR MOISSONNEUSE LAVERDA
 BLADE HEAD ADAPTABLE FOR HARVESTER LAVERDA
 KOPF PASSEND ZU HARVESTER LAVERDA
 CABEZA ADAPTABLE COSECHADORA LAVERDA



Art./Ref.	Diametro fori/Hole Diameter	Brand	Rif. Orig./Orig. Ref.
35944	6.5	LAVERDA	321219951

SEZIONI ADATTABILI A MIETITREBBIE MASSEY FERGUSON

LAMES ADAPTABLE POUR MOISSONNEUSE MASSEY FERGUSON
 BLADES ADAPTABLE FOR HARVESTER MASSEY FERGUSON
 MESSER PASSEND ZU HARVESTER MASSEY FERGUSON
 SECCIONES ADAPTABLE COSECHADORA MASSEY FERGUSON



Art./Ref.	A mm	B mm	C mm	D mm	Spessore mm/Thickness mm	Note/Note	Brand	Rif. Orig./Orig. Ref.
01357	76	51	83	5,7	2	Rigata sopra/Above toothed	MASSEY FERGUSON	206236M1
36131	76	51	83	5,7	2.7	Rigata sopra/Above toothed	MASSEY FERGUSON	206236

CATENE PER CONVOGIATORI PER MIETITREBBIA ADATTABILI NEW HOLLAND

CHAINS DE CONVOYEURS ADAPTABLE NEW HOLLAND
 CONVEYOR CHAIN FOR HARVESTERS ADAPTABLE NEW HOLLAND
 KETTE PASSEND ZU MAISEINZUG NEW HOLLAND
 CADENA ADAPTABLE AGITADOR COSECHADORA NEW HOLLAND

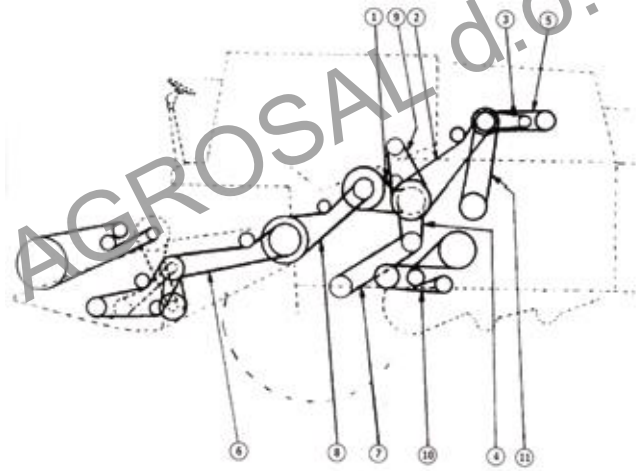


CATENA CONVOGIATORE

Art./Ref.	Descrizione/Description	Brand	Applicazione/Application	Rif. Orig./Orig. Ref.
31265	Kit 3 catene	NEW HOLLAND	SERIE 1500	80449575
31270	kit di 3 catene per convogliatore	NEW HOLLAND	SERIE 8000	89811145
31271	catena laterale	NEW HOLLAND	SERIE 8000	89811143
31272	catena centrale	NEW HOLLAND	SERIE 8000	89811144
31276	kit di 3 catene per convogliatore	NEW HOLLAND	TX30	-
35926	Catena centrale, rotolo da 5 metri	NEW HOLLAND	TC54-56	-
35927	Catena laterale, rotolo da 5 metri	NEW HOLLAND	TC54-56	-
31386	Kit 4 catene per convogliatore	NEW HOLLAND	TX SERIE 60	84021366
31380	Kit 3 catene	NEW HOLLAND	TX30-32-34-36	89837257

CINGHIE ADATTABILI PER NEW HOLLAND 8070 (SX)

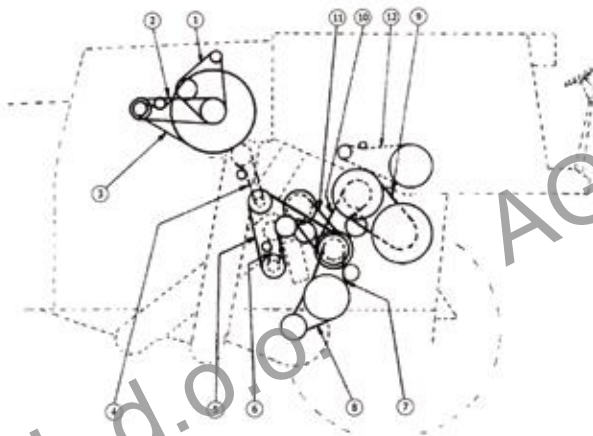
COURROIE ADAPTABLE POUR NEW HOLLAND 8070 (LEFT)
 BELTS ADAPTABLE FOR NEW HOLLAND 8070 (LEFT)
 RIEMEN PASSEND ZU NEW HOLLAND 8070 (LEFT)
 CORREAS ADAPTABLE NEW HOLLAND 8070 (LEFT)



Art./Ref.	Pos.	Brand	Rif. Orig./Orig. Ref.
67343	1	NEW HOLLAND	80387454
16901	2	NEW HOLLAND	80451481
67338	4	NEW HOLLAND	80321559
67350	4	NEW HOLLAND	80410896
16887	7	NEW HOLLAND	80356025
16900	-	NEW HOLLAND	89509739
67392	-	NEW HOLLAND	80746894

CINGHIE ADATTABILI PER NEW HOLLAND 8070 (DX)

COURROIE ADAPTABLE POUR NEW HOLLAND 8070 (RIGHT)
 BELTS ADAPTABLE FOR NEW HOLLAND 8070 (RIGHT)
 RIEMEN PASSEND ZU NEW HOLLAND 8070 (RIGHT)
 CORREAS ADAPTABLE NEW HOLLAND 8070 (RIGHT)



Art./Ref.	Pos.	Brand	Rif. Orig./Orig. Ref.
67353	1	NEW HOLLAND	80421173
16890	2	NEW HOLLAND	80384397
67344	5	NEW HOLLAND	80387469
67341	7	NEW HOLLAND	80378989
67364	10	NEW HOLLAND	80437033
16896	10	NEW HOLLAND	80396750
16895	11	NEW HOLLAND	80395955

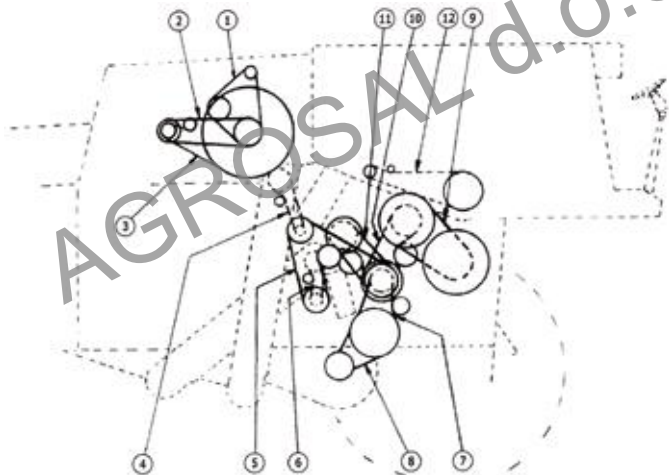
CINGHIE ADATTABILI PER NEW HOLLAND 8080 (DX)

COURROIE ADAPTABLE POUR NEW HOLLAND 8080 (RIGHT)

BELTS ADAPTABLE FOR NEW HOLLAND 8080 (RIGHT)

RIEMEN PASSEND ZU NEW HOLLAND 8080 (RIGHT)

CORREAS ADAPTABLE NEW HOLLAND 8080 (RIGHT)



Art./Ref.	Pos.	Brand	Rif. Orig./Orig. Ref.
67355	1	NEW HOLLAND	80432642
16893	1	NEW HOLLAND	80393519
16890	2	NEW HOLLAND	80384397
16903	3	NEW HOLLAND	80381489
67344	5	NEW HOLLAND	80387469
16888	7	NEW HOLLAND	80378989
67364	10	NEW HOLLAND	80437033
16896	10	NEW HOLLAND	80396750
16895	11	NEW HOLLAND	80395955

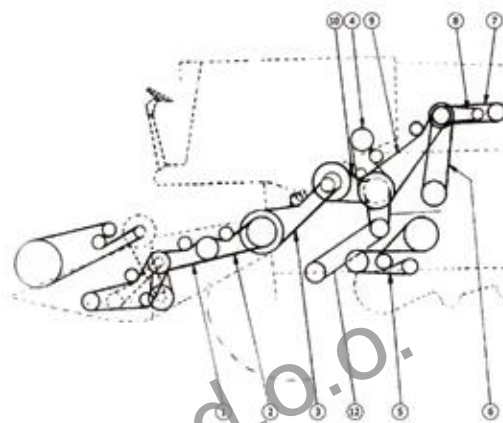
CINGHIE ADATTABILI PER NEW HOLLAND 8080 (SX)

COURROIE ADAPTABLE POUR NEW HOLLAND 8080 (LEFT)

BELTS ADAPTABLE FOR NEW HOLLAND 8080 (LEFT)

RIEMEN PASSEND ZU NEW HOLLAND 8080 (LEFT)

CORREAS ADAPTABLE NEW HOLLAND 8080 (LEFT)



Art./Ref.	Pos.	Brand	Rif. Orig./Orig. Ref.
67347	2	NEW HOLLAND	80391143
67350	4	NEW HOLLAND	80410896
16904	5	NEW HOLLAND	80605529
67343	10	NEW HOLLAND	80387454
16901	10	NEW HOLLAND	80451481
67370	11	NEW HOLLAND	80444935
67371	12	NEW HOLLAND	80444936

CINGHIE ADATTABILI PER NEW HOLLAND TF42-44

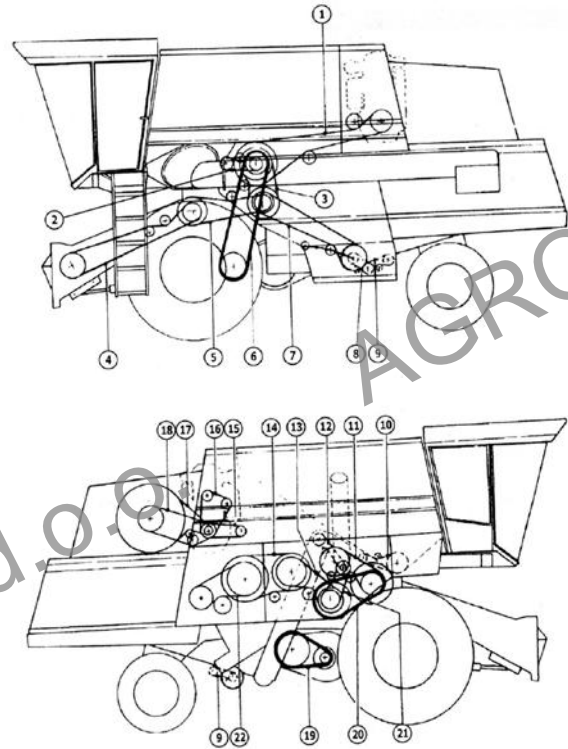
COURROIE ADAPTABLE POUR NEW HOLLAND TF42-44

BELTS ADAPTABLE FOR NEW HOLLAND TF42-44

RIEMEN PASSEND ZU NEW HOLLAND TF42-44

CORREAS ADAPTABLE NEW HOLLAND TF42-44

Art./Ref.	Pos.	Brand	Rif. Orig./Orig. Ref.
67358	1	NEW HOLLAND	80434044
67359	5	NEW HOLLAND	80434045, 80434222
67336	7	NEW HOLLAND	80186347
67361	13	NEW HOLLAND	80434047
16898	14	NEW HOLLAND	80434046
16889	15	NEW HOLLAND	80381237
67365	17	NEW HOLLAND	80439495
67366	18	NEW HOLLAND	80439496
67398	19	NEW HOLLAND	9502654
67363	20	NEW HOLLAND	80434222
67368	21	NEW HOLLAND	80440780
67372	23	NEW HOLLAND	80448794
67388	-	NEW HOLLAND	80922872
67355	-	NEW HOLLAND	80432642
67367	-	NEW HOLLAND	80439832
16909	-	NEW HOLLAND	80445640
16902	-	NEW HOLLAND	80455865



CINGHIE ADATTABILI PER NEW HOLLAND TX34

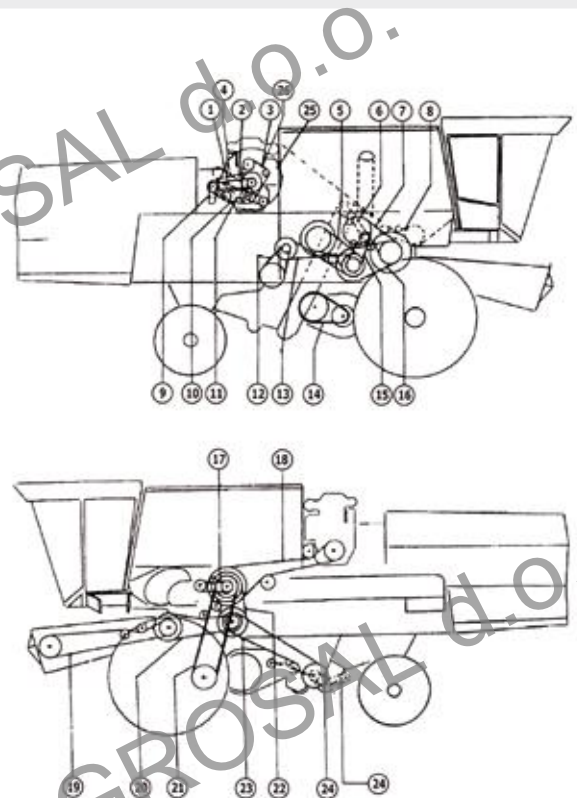
COURROIE ADAPTABLE POUR NEW HOLLAND TX34

BELTS ADAPTABLE FOR NEW HOLLAND TX34

RIEMEN PASSEND ZU NEW HOLLAND TX34

CORREAS ADAPTABLE NEW HOLLAND TX34

Art./Ref.	Pos.	Brand	Rif. Orig./Orig. Ref.
16912	2	NEW HOLLAND	80913153
16899	3	NEW HOLLAND	80443634
16911	5	NEW HOLLAND	80754285
67336	7	NEW HOLLAND	80186347
16906	10	NEW HOLLAND	80921696
67384	12	NEW HOLLAND	80754388
16905	13	NEW HOLLAND	80754389
67389	18	NEW HOLLAND	80922911
67357	19	NEW HOLLAND	80433746
67363	20	NEW HOLLAND	80434222
67368	21	NEW HOLLAND	80440780
67372	23	NEW HOLLAND	80448794
16907	25	NEW HOLLAND	80923019
16908	-	NEW HOLLAND	84015852
16885	-	NEW HOLLAND	80230164, 80325032
67367	-	NEW HOLLAND	80439832
67388	-	NEW HOLLAND	80922872
16913	-	NEW HOLLAND	80434160
16902	-	NEW HOLLAND	80455865
16909	-	NEW HOLLAND	80445640



BOCCOLE ADATTABILI NEW HOLLAND

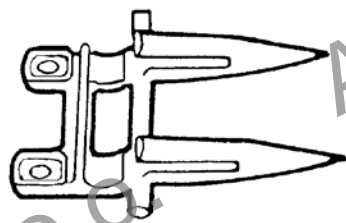
DOUILLE ADAPTABLE NEW HOLLAND
 BUSHING ADAPTABLE NEW HOLLAND
 BUECHSEN PASSEND ZU NEW HOLLAND
 ABRAZADERAS ADAPTABLE NEW HOLLAND



Art./Ref.	Brand	Rif. Orig./Orig. Ref.
36018	NEW HOLLAND	320816

DENTI ADATTABILI A MIETITREBBIE NEW HOLLAND

DENTS ADAPTABLE POUR MOISSONNEUSE NEW HOLLAND
 FINGERS ADAPTABLE FOR HARVESTER NEW HOLLAND
 DOPPEL FINGERS PASSEND ZU HARVESTER NEW HOLLAND
 DIENTES ADAPTABLE COSECHADORA NEW HOLLAND



Art./Ref.	Descrizione/Description	Diametro fori/Hole Diameter	Brand	Rif. Orig./Orig. Ref.
01959	Dente doppio in acciaio temprato ad induzione	10.5	NEW HOLLAND	379720930
36014	Dente doppio inferiore primo tipo per soia	-	NEW HOLLAND	80466789

DENTI BATTENTI ADATTABILI NEW HOLLAND

DENTS ADAPTABLE NEW HOLLAND
 FINGERS ADAPTABLE NEW HOLLAND
 DOPPEL FINGERS PASSEND ZU NEW HOLLAND
 DIENTES ADAPTABLE NEW HOLLAND



Art./Ref.	Brand	Rif. Orig./Orig. Ref.
36030	NEW HOLLAND	396935

DITO RETRATTILE E BLOCCHETTI ADATTABILI NEW HOLLAND

DOIGTS RETRACTILE ET SUPPORTS ADAPTABLE NEW HOLLAND
 ADJUSTABLE SHAFTS AND SUPPORTS ADAPTABLE NEW HOLLAND
 EINZUGSFINGER UND HALTER PASSEND ZU NEW HOLLAND
 DEDOS RETRACTILES Y SOPORTES ADAPTABLE NEW HOLLAND



Art./Ref.	Descrizione/Description	Brand	Rif. Orig./Orig. Ref.
36042	Dito retrattile	NEW HOLLAND	84000121
36044	Blocchetto in acciaio	NEW HOLLAND	320817

PIASTRE DI CONSUMO ADATTABILI NEW HOLLAND

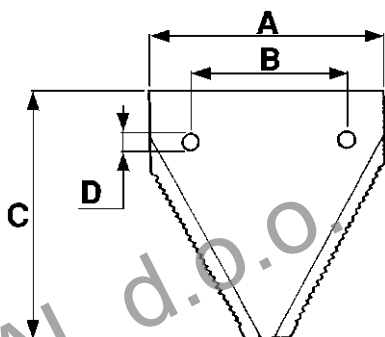
PLAQUES DE CONSUMATION ADAPTABLE NEW HOLLAND
 PLATE SPARE ADAPTABLE NEW HOLLAND
 VERSCHLEISSILATTE PASSEND ZU NEW HOLLAND
 PLANCHAS DE CONSUMO ADAPTABLE NEW HOLLAND



Art./Ref.	Brand	Rif. Orig./Orig. Ref.
36012	NEW HOLLAND	309169

SEZIONI ADATTABILI A MIETITREBBIE NEW HOLLAND

LAMES ADAPTABLE POUR MOISSONNEUSE NEW HOLLAND
 BLADES ADAPTABLE FOR HARVESTER NEW HOLLAND
 MESSER PASSEND ZU HARVESTER NEW HOLLAND
 SECCIONES ADAPTABLE COSECHADORA NEW HOLLAND



Art./Ref.	A mm	B mm	C mm	Spessore mm/ Thickness mm	Diametro fori/ Hole Diameter	Note/Note	Brand	Applicazione/Application	Rif. Orig./Orig. Ref.
01950	76,5	52,5	83	2,7	5,5	Rigata sopra/Above toothed	NEW HOLLAND	1530,1540,1545,1550	80309197, 80365110
38056	76	52,4	83	3	5,6	Rigata sotto/Below toothed	NEW HOLLAND	-	80029875
38057	76	52,4	82,5	2,7	6,3	Rigata sopra/Above toothed	NEW HOLLAND	-	84429103
36009	76	52,4	80	2,7	quadro 6,7	Rigata sotto/Below toothed	NEW HOLLAND	-	755207

AGROSAL

AGROSAL d.o.o.

AGROSAL

AGROSAL d.o.o.

d.o.o.

AG

AGROSAL d.o.o.

OSAL d.o.o.

AGROSAL d.o.o.

1.6.6 Molle fienagione

Hay springs



ama

Ricambi & accessori per macchine agricole

SPARE PARTS & ACCESSORIES FOR AGRICULTURAL MACHINE

Tutti gli articoli della presente sezione, prodotti da AMA SPA e/o da terzi per conto di AMA, sono adattabili ("non originali") alle marche indicate ai sensi di quanto previsto dal REG. CE n. 1400/2002. I diritti sui marchi citati appartengono ai legittimi proprietari ed il loro uso ha l'esclusiva finalità di consentire all'utilizzatore la comparazione dei diversi prodotti.
All items of this section, manufactured by AMA SPA and/or any third party on behalf of AMA, are adaptable ("non-original") to the brands listed under the provisions of the REG. CE n. 1400/2002. The rights on the trademarks belong to their respective owners and their usage is only aimed to allow the user to compare different products.

DENTI GIRELLO

RESSORTS POUR FANEUSE
SPRINGS FOR TEDDERS
ZINKEN FUER KREISELHEUER
DEDOS CARRETILLA



Brand	Art./Ref.	Diametro filo mm/Wire Diameter mm	Note/Note	Rif.Orig./Orig.Ref.	Disegno/Drawing
ECS	07113	9	-	-	
BORSARI	07113	9	-	-	
CLAAS	50963	9.5	DX/RH	902.482.2	
	60515	9.5	-	956.815.1	
CONTINENTAL	60510	9	-	-	
	60511	9	-	-	
F.C.R.	60538	9	DX/RH	-	
	60539	9	SX/LH	-	

Brand	Art./Ref.	Diametro filo mm/Wire Diameter mm	Note/Note	Rif. Orig./Orig.Ref.	Disegno/Drawing
FAHR	07114	9	-	0658.0456, 1.1043.030.107.00	
	60523	9	-	1662.0057	
FELLA	60525	9.5	-	150.862, 487.922	
	60527	9	SX 4 SPIRE/ LH 4 COILS	460.181, 487.133	
	60528	9	-	150.296, 488.072	
	60530	9	SX 5 SPIRE/ LH 5 COILS	461.110	
FONTANESI	07116	9	1° TIPO/ 1° TYPE	-	
	07117	9	2° TIPO/ 2° TYPE	200018	
FORT	07118	9	TIPO NUOVO/ NEW TYPE	53122269	

Brand	Art./Ref.	Diametro filo mm/Wire Diameter mm	Note/Note	Rif.Orig./Orig.Ref.	Disegno/Drawing
FRANDENT	60510	9	-	-	
	60511	9	-	-	
GALFRE'	07120	9	1° TIPO DX/ FIRST TYPE RIGHT	108 SV	
	07121	9	1° TIPO SX/ FIRST TYPE LEFT	107 SV	
	60540	9	MODELLO AG280/ MODEL AG280	67/87	
	60542	9.5	ATTACCO INFERIORE/ LOWER ATTACK	67/88	
	60544	9.5	-	67/46	
	60545	10	-	-	
	60547	10	DX/LH	-	
	60548	10	SX/LH	-	

Brand	Art./Ref.	Diametro filo mm/Wire Diameter mm	Note/Note	Rif. Orig./Orig.Ref.	Disegno/Drawing
GASPARDO	60538	9	DX/RH	-	
	60539	9	SX/LH	-	
I.M.A. LA ROCCA	60555	9	-	-	
	60556	9	-	-	
ITALO SVIZZERA	60557	9	-	00.181.1	
KRONE	60550	9.5	SX/LH	153.015.1	
	60551	9.5	-	-	
KUHNS	60553	9.5	-	58561900	
	60554	9.5	-	57609000	

Brand	Art./Ref.	Diametro filo mm/Wire Diameter mm	Note/Note	Rif. Orig./Orig. Ref.	Disegno/Drawing
LELY	60510	9	-	41003208L	
	60511	9	-	41003208R	
	60561	9	DESTRO MODELLO LOTUS/ RIGHT LOTUS MODEL	4.1016.0149.0, 4.1017.0138.0	
	60563	9	DX/LH	SK 1672	
	60564	9	SX/LH	SK 1673	
	60565	9	DX, TIPO HAYMAX / RIGHT, HAYMAX TYPE	73 135	
	60566	9	SX, TIPO HAYMAX/ LH, HAYMAX TYPE	73 130	
LINCE	60560	9	-	-	

Brand	Art./Ref.	Diametro filo mm/Wire Diameter mm	Note/Note	Rif. Orig./Orig.Ref.	Disegno/Drawing
MOLON	07161	9	1° TIPO/ FIRST TYPE	-	
MORRA	60567	9	DX, 4 SPIRE/ RH, 4 COILS	-	
	60568	9	SX 4 SPIRE/ LH 4 COILS	-	
	60571	10	-	575020	
OLIVI	07161	9	1° TIPO/ FIRST TYPE	-	
	60576	9.5	-	-	
POTTINGER	60591	9	-	436 140	
PZ	60577	9	MODELLO FANEX/ FANEX MODEL	PZ 272	

Brand	Art./Ref.	Diametro filo mm/Wire Diameter mm	Note/Note	Rif.Orig./Orig.Ref.	Disegno/Drawing
PZ	60578	9	DX FANEX/ RH FANEX	PZ 340	
	60580	9	DX STRELA/ RH STRELA	PZ 107	
	60581	9	SX STRELA/ LH STRELA	PZ 106	
	60582	9	DX FLEVO/ RH FLEVO	PZ 214	
	60583	9	SX FLEVO/ LH FLEVO	PZ 215	
	60585	9	SX STRELA/ LH STRELA	PZ 111	
	60586	9	DX FLEVO/ RH FLEVO	PZ 221	
	60587	9	SX FLEVO/ LH FLEVO	PZ 222	

Brand	Art./Ref.	Diametro filo mm/Wire Diameter mm	Note/Note	Rif. Orig./Orig.Ref.	Disegno/Drawing
SITREX	60595	9.5	-	210574	
SLAM	07127	9	1° TIPO STRETTO/ FIRST TYPE NARROW	-	
	07128	9	2° TIPO LARGO/ SECOND TYPE LARGE	-	
SUPERTINO	60593	9	DX/RH	00.348.1D	
	60594	9	SX/LH	00.348.1S	


DENTI GIROANDANATORE

RESSORTS POUR FAUCHEUSE-ANDAINEUSE

SPRINGS FOR SWATHERS

ZINKEN FUER SCHWADMAEHER

DEDOS PARA ROTOHILERADORAS



Brand	Art./Ref.	Diametro filo mm/Wire Diameter mm	Note/Note	Rif.Orig./Orig.Ref.	Disegno/Drawing
A.C.M.A.	60596	8	DX/RH	-	
	60597	8	SX/LH	-	
	60610	8.5	-	-	
	60668	8.5	-	-	
ABA GROUP	60699	9	-	-	
ANGELONI	60699	9	-	-	

Brand	Art./Ref.	Diametro filo mm/Wire Diameter mm	Note/Note	Rif. Orig./Orig.Ref.	Disegno/Drawing
BCS	60600	9	CORTO/SHORT	8029	
	60601	9	LUNGO/LONG	8029/1	
BORELLO	60602	8	-	-	
	60606	9	SX/LH	-	
CECCATO	60616	9	-	-	
CIMAC	60607	9	-	-	
	60609	9	-	-	
COMAP	60610	8.5	-	-	

Brand	Art./Ref.	Diametro filo mm/Wire Diameter mm	Note/Note	Rif.Orig./Orig.Ref.	Disegno/Drawing
CORMA	60619	8.5	-	-	
DONDI	60609	9	-	-	
F.C.R.	60651	9	-	-	
	60652	9	-	-	
FAHR	60625	9	-	1660.0420	
FELLA	60627	9.5	-	492.472, 492.816	
	60630	9.5	-	-	

Brand	Art./Ref.	Diametro filo mm/Wire Diameter mm	Note/Note	Rif. Orig./Orig.Ref.	Disegno/Drawing
FIORINI	60635	8	DX, CORTO/ RH, SHORT	36146080	
	60636	8	SX, CORTO/ LH, SHORT	36246080	
	60637	9	DX, PIEGA CENTRALE/ RH, CENTRAL FOLD	36161090	
	60638	9	SX, PIEGA CENTRALE/ LH, CENTRAL FOLD	36261090	
	60640	9	SX, LUNGO/ LH, LONG	-	
	60641	9.5	DX, LUNGO/ RH, LONG	-	
	60642	9.5	SX, LUNGO/ LH, LONG	-	
	60643	9.5	DX, LUNGO/ RH, LONG	-	
	60644	9.5	SX, LUNGO/ LH, LONG	-	

Brand	Art./Ref.	Diametro filo mm/Wire Diameter mm	Note/Note	Rif.Orig./Orig.Ref.	Disegno/Drawing
FONTANESI	60646	9		-	
FORT	07119	9	4° TIPO, LUNGO/ 4° TYPE, LONG	-	
	60647	8	TIPO VECCHIO/ OLD TYPE	AG1008	
GALFRE'	60654	8.5	LUNGHISSIMO/ VERY LONG	30AN3	
	60657	9.5	ATTACCO INFERIORE/ LOWER ATTACK	-	
	60658	9.5	PIEGATO, MODELLO AG320/ FOLDED, MODEL AG320	-	
GHERARDI	60607	9		-	
GIACCAGLIA	60668	8.5		-	
GREENLAND	60625	9		-	

Brand	Art./Ref.	Diametro filo mm/Wire Diameter mm	Note/Note	Rif. Orig./Orig.Ref.	Disegno/Drawing
I.M.A. LA ROCCA	60667	8.5	TIPO VECCHIO/ OLD TYPE	-	
	60668	8.5	-	-	
	60669	9	-	-	
KUH N	51023	9.5	-	575.625.00	
	60664	9.5	-	576.440.10	
	60665	8.5	-	577.017.00	
	60666	8.5	-	575.020.00	
LELY	60691	9	-	-	

Brand	Art./Ref.	Diametro filo mm/Wire Diameter mm	Note/Note	Rif.Orig./Orig.Ref.	Disegno/Drawing
LINCE	60671	8.5	TIPO VECCHIO/ OLD TYPE	-	
	60672	9	MODELLO NUOVO/ NEW MODEL	-	
MORRA	60673	8.5	-	78R63	
	60675	8.5	-	78R64/A	
O.M.A.	60679	8.5	-	-	
POTTINGER	60684	8.5	SX/LH	436 233	
	60685	8.5	-	436 028	
POTTINGER	60687	8.5	-	436 032	

Brand	Art./Ref.	Diametro filo mm/Wire Diameter mm	Note/Note	Rif. Orig./Orig.Ref.	Disegno/Drawing
PZ	60681	7.5	-	PZ 315	
	60682	9	-	PZ 356	
REPOSSI	60689	9	-	-	
	60691	9	-	R61A	
SAMA	60695	8	DX, SUPER MIXER/ RH, SUPER MIXER	-	
	60697	8.5	FAIMA/FAIMA	-	
	60699	9	-	-	
SLAM	607125	8	-	-	
	60703	8.5	GIRORAMI	-	

Brand	Art./Ref.	Diametro filo mm/Wire Diameter mm	Note/Note	Rif.Orig./Orig.Ref.	Disegno/Drawing
SLAM	60706	9	3 SPIRE/3 COILS	-	
	60707	9	-	-	
	60709	9.5	-	130 50 536	
STOLL	07123	8	DX/RH	0292960	
	07124	8	SX/LH	0124260	
	51006	8.5	-	0606811	
	60711	9	-	0621811	
	60712	9	-	R.61	
	60713	9.5	-	0654340	

DENTI MIETITREBBIA

RESSORTS POUR MOISSONNEUSE-BATTEUSE

SPRINGS FOR HARVESTER

ZINKEN FUER MAEHDRESCHER

DEDOS COSECHADORAS



Brand	Art./Ref.	Diametro filo mm/Wire Diameter mm	Rif. Orig./Orig. Ref.	Disegno/Drawing
JOHN DEERE	60877	6	H33316	
	60878	5.5	Z56957	
LAVERDA	60880	5.5	321023250	

DENTI PICK-UP, AUTOCARICANTE, FALCIACONDIZIONATRICE ADATTABILI ABBRIATA

PICK-UP RESSORTS POUR AUTOCHARGEUSE ET FACHEUSES-CONDITIONNEUSES ADAPTABLE ABBRIATA

PICK-UP SPRINGS FOR LOADING WAGONS AND MOWER CONDITIONERS SUITABLE ABBRIATA

PICK-UP ZINKEN FUER LADENWAGEN UND MAEHER ANPASSBAR ABBRIATA

COSTILLAS PICADORAS, DEDOS AUTOCARGADORES, DEDOS ACONDICIONADORAS COMPATIBLES ABBRIATA



Brand	Art./Ref.	Diametro filo mm/Wire Diameter mm	Note/Note	Rif. Orig./Orig. Ref.	Disegno/Drawing
ABBRIATA	07102	5	-	D0149	
	07560	5.5	-		
	60746	4.5	TIPO VECCHIO/ OLD TYPE	D0098	
	60747	6	TIPO NUOVO/ NEW TYPE	-	
A.M.A.	07165	5	-	202011, L75-311	
	60744	5	-	1102.001	
	60745	4.5	TIPO SPAGNA/ TYPE SPAGNA	TN293	
AGERDON	07551	5.5	-		

Brand	Art./Ref.	Diametro filo mm/Wire Diameter mm	Note/Note	Rif. Orig./Orig.Ref.	Disegno/Drawing
AGRIFULL	60840	5	-	-	
BAUTZ	60748	5.5	MOD 410-460	-	
CARBONI	07150	5	-	-	
	60761	5	-	-	
CARRARO	07560	5.5	-	-	
CICORIA	60750	5	-	36.03.005	
	60751	5.5	-	-	
CLAAS	07112	5	-	822.138.0	
	07167	5,00	-	8072970	
	07542	5	ROLLANT	821.421.1	

Brand	Art./Ref.	Diametro filo mm/Wire Diameter mm	Note/Note	Rif.Orig./Orig.Ref.	Disegno/Drawing
CLAAS	60752	5.5	ROLLANT	903.450.2, 918.238.0	
	60753	5.5	-	918.239.0	
	60754	5.5	-	931.704.1	
	60755	5.5	-	931.703.1	
	60756	6	FORO CENTRALE Ø 10,5MM/ CENTRAL HOLE Ø 10,5MM	-	
	60757	5	-	800.229/1	
	60758	5.5	-	826.166.1	
FERABOLI	07546	5.5	-	1828060	
	60774	7	DX/RH	1831597	

Brand	Art./Ref.	Diametro filo mm/Wire Diameter mm	Note/Note	Rif. Orig./Orig.Ref.	Disegno/Drawing
	60776	5.5	-	18P0003	
	60777	5.5	-	1800009	
FORT	07150	5	-	-	
	60760	5.5	-	-	
	60761	5	-	-	
	60762	5	-	-	
	60765	5.5	-	-	
GALLIGNANI	03706	5	-	88.76.278	
	07100	6	RINFORZATA/ REINFORCED	88.76.415	

Brand	Art./Ref.	Diametro filo mm/Wire Diameter mm	Note/Note	Rif.Orig./Orig.Ref.	Disegno/Drawing
GALLIGNANI	07548	5	-	88.76.437	
	07551	5.5	-	02.420.05	
	07101	5	-	88.76.210	
GHEL	60780	6.5	-	052029	
GHIOZZI	07150	5	-	-	
	60761	5	-	-	
GIUMA	07560	5.5	-	-	
	60765	5.5	-	-	

Brand	Art./Ref.	Diametro filo mm/Wire Diameter mm	Note/Note	Rif. Orig./Orig.Ref.	Disegno/Drawing
HESSTON	07171	5	-	707893746	
	60785	6.5	-	707895642	
	60787	5	-	708045981	
	60791	5.5	-	775932	
	60792	5	-	708745879	
	60793	7	-	700755819	
	60800	5	-	06715303	
	60801	5.5	-	03/128563	
	60802	5.5	-	700716132	
	60803	4.8	-	84012422	
	07550	5	-	HESSTON	

Brand	Art./Ref.	Diametro filo mm/Wire Diameter mm	Note/Note	Rif. Orig./Orig. Ref.	Disegno/Drawing
I.H.C.	60821	4.5	-	-	
I.M.R.	60765	5.5	-	-	
ITALO SVIZZERA	60810	5.5	-	-	
J.BALERS	60812	5	-	-	
JOHN DEERE	07173	4.50	MOD.332-336-342-346	E41833	
	07557	5,00	MOD.540-545-550	CC25176	
	60815	5	MOD.CB300	C11427CX	
	60817	6	-	E37596	
	60818	5	-	CC32965	
	60820	5	MOD:3EDX214	-	
	07555	5	-	CC21386	

Brand	Art./Ref.	Diametro filo mm/Wire Diameter mm	Note/Note	Rif. Orig./Orig.Ref.	Disegno/Drawing
KEMPER	07551	5.5	-	-	
KRUNE	07551	5.5	-	937920	
	07552	5.5	-	937.919.0	
	07553	5.5	-	937.922.0, 938.053.0	
	07554	5.5	-	938.040.1	
	60806	5	-	938.148.0, 938.148.1	
	60807	5.5	-	938.006.0	
	60808	5	-	278.552.0	

Brand	Art./Ref.	Diametro filo mm/Wire Diameter mm	Note/Note	Rif.Orig./Orig.Ref.	Disegno/Drawing
LERDA C.M.	60823	5.5	-	29.1.08	
	60822	5	-	29.0.08	
MARANGON	07150	5	-	-	
	60761	5	-	-	
MCCORMICK	60827	4.5	-	726.844-R1	
	60821	4.5	-	-	
MELINI	60761	5	-	-	
MENGELE	60828	5	-	02.128199	

Brand	Art./Ref.	Diametro filo mm/Wire Diameter mm	Note/Note	Rif. Orig./Orig.Ref.	Disegno/Drawing
MERLINI	07150	5	-	-	
MIPA	07551	5.5	-	-	
MORRA	07104	6	-	545010	
NEW HOLLAND	07106	4.5	-	161.367	
	07178	5	-	-	
	07559	4.8	MOD.276-370-376-377-920-930-935-940	131.673	
	60803	4.8	-	-	
	60831	4.8	-	78.88.53	
	60833	5.5	-	76517	


Brand	Art./Ref.	Diametro filo mm/Wire Diameter mm	Note/Note	Rif.Orig./Orig.Ref.	Disegno/Drawing
OMAS	07560	5.5	-	-	
	60761	5	-	-	
ROTA	60836	5	MOD.C2/L15	-	
	60837	5.5	MOD.6110-L112	-	
	60838	5.5	MOD.C3-C30	-	
SAIMM	07107	5.5	-	04.07.27	
	60839	5	-	11.07.1555	
	60840	5	-	-	

Brand	Art./Ref.	Diametro filo mm/Wire Diameter mm	Note/Note	Rif. Orig./Orig.Ref.	Disegno/Drawing
SANTINI	07150	5	-	-	
	07561	5	-	-	
	60761	5	-	-	
	60765	5.5	-	-	
SCALVENZI	60761	5	-	-	
SGORBATI	07109	4,8	-	1111/6401	
	07178	5	-	37762-1	
	60833	5.5	-	-	

Brand	Art./Ref.	Diametro filo mm/Wire Diameter mm	Note/Note	Rif. Orig./Orig.Ref.	Disegno/Drawing
SUPERTINO	07560	5.5	-	-	
WELGER	07112	5	-	0940.53.02.00	
	07179	5	-	0343.12, 0940.52.21.00	
WOLAGRI	60760	5.5	-	-	
WOLVO	07560	5.5	-	12R001	

DENTI RANGHINATORE

RESSORTS POUR RATEAUX FANEURS
 SPRINGS FOR SIDE-DELIVERY RAKES
 ZINKEN FUER RECHWENDER
 DEDOS PARA HILERADORAS



Brand	Art./Ref.	Diametro filo mm/Wire Diameter mm	Note/Note	Rif. Orig./Orig. Ref.	Disegno/Drawing
BCS	03657	5.5	-	00311	
	60733	5	-	-	
BIANCHI	03657	5.5	-	-	
BICIEFFE	60716	8	-	-	
CANTONE	60718	6	-	MAB4	
CECCATO	07130	6	-	C 063/A	

Brand	Art./Ref.	Diametro filo mm/Wire Diameter mm	Note/Note	Rif.Orig./Orig.Ref.	Disegno/Drawing
FARENDLOSE	60722	6	-	5.033	
	60723	6	-	5.034	
FONTANESI	07131	6	-	FF34	
	07132	5.5	-	FF8.9.11	
	60721	5.5	-	-	
FORT	07135	5.8	-	F3/67	
GASPARDO	04097	6	-	R 01561, ZC 708	
	60724	6	-	-	

Brand	Art./Ref.	Diametro filo mm/Wire Diameter mm	Note/Note	Rif. Orig./Orig.Ref.	Disegno/Drawing
I.M.A. LA ROCCA	07135	5.8	-	-	
	07136	5.8	-	-	
ITALO SVIZZERA	03657	5.5	-	-	
JF	07137	6.5	-	1433.0397, 92 9274, 9202	
MCCORMICK	60731	6	-	-	
MOLON	07138	6.5	TIPO NUOVO/ NEW TYPE	-	
	60732	6	TIPO VECCHIO/ OLD TYPE	-	
	60733	5	-	-	

Brand	Art./Ref.	Diametro filo mm/Wire Diameter mm	Note/Note	Rif.Orig./Orig.Ref.	Disegno/Drawing
OLIVI	07139	5.5	-	-	
PZ	60735	6.5	-	PZ 69	
REPOSSI	07140	5.8	-	D0011/A	
	07141	5.6	-	-	
SAMA	07136	5.8	-	-	
SGORBATI	60740	6.5	-	-	

DENTI RASTRELLO

RESSORTS POUR RATEAU-FANEUR

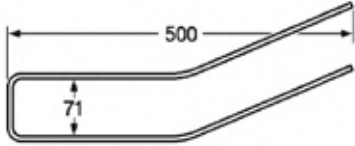
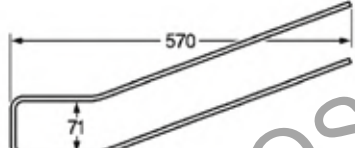

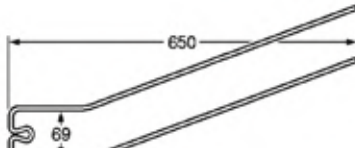
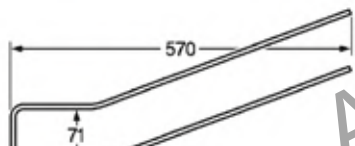
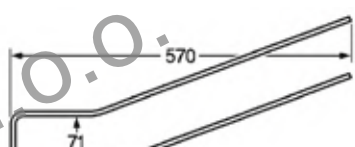
SPRINGS FOR SIDE-RAKE

ZINKEN FUER RECHWENDER

DEDOS DE RASTRILLO



Brand	Art./Ref.	Diametro filo mm/Wire Diameter mm	Rif.Orig./Orig.Ref.	Disegno/Drawing
A.C.M.A.	60863	6	-	
BAUTZ	60867	6	-	
BCS	60864	5.5	8025	
CIMAC	60865	6	-	
CLAAS	60867	6	902.111.1	
COMAP	60863	6	-	
CORMA	60866	6	-	

Brand	Art./Ref.	Diametro filo mm/Wire Diameter mm	Rif.Orig./Orig.Ref.	Disegno/Drawing
FAIMA	60863	6	-	
FONTANESI	07155	6	-	
FORT	07155	6	-	
GALFRE'	60870	6	49	
KUHN	07155	6	575.028.00	
SLAM	07155	6	-	


DENTI STELLARE

RESSORTS POUR DISQUES POUSSÉS

SPRINGS FOR FINGER WHEEL RAKE

ZINKEN FUER STERNRAEDER

DEDOS PARA HIELADORAS EN ESTRELLA



Brand	Art./Ref.	Diametro filo mm/Wire Diameter mm	Note/Note	Rif.Orig./Orig.Ref.	Disegno/Drawing
ABBRIATA	07147	6.5	-	-	
	07154	6.5	-	-	
BAUTZ	60848	6.5	TIPO INTERNO TRAINATO/ TYPE INTERNAL TOWED	SP30-42	
CICORIA	07154	6.5	-	-	
	60852	6.5	PRIMA SERIE, INTERNO COR- TO/FIRST SERIES, INTERNAL SHORT	-	
	60853	6.5	PRIMA SERIE, ESTERNO LUN- GO/FIRST SERIES, EXTERNAL LONG	-	
HEUMA	60858	6	TIPO INTERNO/ INTERNAL TYPE	-	

Brand	Art./Ref.	Diametro filo mm/Wire Diameter mm	Note/Note	Rif. Orig./Orig. Ref.	Disegno/Drawing
I.M.A. LA ROCCA	07148	7	-	-	
	07147	6.5	-	-	
	07154	6.5	-	-	
JOHN DEERE	07154	6.5	-	VL 2326	
	60854		INTERNO/ INTERNAL	VL 318	
	60855	6	ESTERNO/ EXTERNAL	VL 326	
LELY	07151	6.5	-	-	
	07152	6.5	-	33316	
	07153	6.5	-	-	
	60856	6	-	-	

Brand	Art./Ref.	Diametro filo mm/Wire Diameter mm	Note/Note	Rif. Orig./Orig.Ref.	Disegno/Drawing
MORRA	07153	6.5	-	-	
NIEMEYER	60858	6	TIPO INTERNO/ INTERNAL TYPE	600004	
REMY	07154	6.5	-	-	
SITREX	60860	9	-	210.864	
TONUTTI	07153	6.5	-	-	
VICON	07151	6.5	-	-	
	07153	6.5	-	-	


DENTI STRIGLIATORE, SEMINATRICE E VOLTAFIENO

RESSORTS POUR HERSE, SEMOIR

HARROW AND SEED-DRILL TINES

ZINKEN FUER STRIEGEL, HEUWENDER, SAEMASCHINEN

DEDOS DESENSILADORA, SEMBRADORAS



Brand	Art./Ref.	Diametro filo mm/Wire Diameter mm	Rif. Orig./Orig. Ref.	Disegno/Drawing
ACCORD	60902	8	495754	
CARRARO	07156	7	-	
	07157	7	-	
CELLI	60897	9	-	
COSTRUTTORI VARI	60903	10	-	
GASPARDO	60897	9	-	

Brand	Art./Ref.	Diametro filo mm/Wire Diameter mm	Rif. Orig./Orig. Ref.	Disegno/Drawing
KONGSKILDE	60897		-	
NODET	07156	7	JF348	
	07157	7	JF651	
LINCE	60900		VOLTAFIENO	

BULLONI COMPLETI DI DADO PER MOLLE FIENAGIONE

BOULONS COMPLETS AVEC ECROUS POUR DENTS DE FENAISSON

COMPLETE BOLTS FOR SPRINGS

KOMPLETTEN BOLZEN MIT MUTTER FUER ZINKEN

PERNO COMPLETO CON TUERCA PARA RESORTE DE HENIFICACION

Art./Ref.	Descrizione/Description	Brand	Rif. Orig./Orig. Ref.	Disegno/Drawing
02923	Vite filetto M10/ Screw, thread M10		-	
52573	Vite Ø 7,1mm, filetto 1/4"/ Screw Ø 7,1mm, thread 1/4"	JOHN DEERE	BP13931 + E45229 = DC17881	
52574	Vite Ø 8,6mm, filetto 5/16"/ Screw Ø 8,6mm, thread 5/16"	JOHN DEERE	BP13931 + E45229 = DC17881	

ATTACCHI FERMADENTE

ATTELAGE ARRET RESORT
 STOP SPRING ATTACHMENTS
 FIXIER SCHEIBE
 ATAQUES PARADEDOS

Art./Ref.	Descrizione estesa/Descrizione estesa	Disegno/Drawing
06088	Attacco fermadente per girello inferiore.	
06089	Attacco fermadente per girello superiore.	
06090	Attacco fermadente per voltafieno Lince.	
06094	Attacco fermadente universale per andanatore.	
06096	Attacco fermadente per andanatore Stoll.	
06097	Attacco fermadente per seminatrice Carraro Nodet	
06103	Attacco fermadente per andanatore	

1.6.7 Coltelli per carri miscelatori, trinciapaglia e trinciaforaggio

Blades for flail mowers



ama

Ricambi & accessori per macchine agricole

SPARE PARTS & ACCESSORIES FOR AGRICULTURAL MACHINE

Tutti gli articoli della presente sezione, prodotti da AMA SPA e/o da terzi per conto di AMA, sono adattabili ("non originali") alle marche indicate ai sensi di quanto previsto dal REG. CE n. 1400/2002. I diritti sui marchi citati appartengono ai legittimi proprietari ed il loro uso ha l'esclusiva finalità di consentire all'utilizzatore la comparazione dei diversi prodotti.
All items of this section, manufactured by AMA SPA and/or any third party on behalf of AMA, are adaptable ("non-original") to the brands listed under the provisions of the REG. CE n. 1400/2002. The rights on the trademarks belong to their respective owners and their usage is only aimed to allow the user to compare different products.

COLTELLI PER CARRI MISCELATORI

COUTEAUX POUR ENSILEUSES

MIXER KNIVES

MESSER FUER MISCHWAGEN

CUCHILLAS PUNTEADORAS PARA MEZCLADORES

Art./Ref.	Lunghezza mm/ Length mm	Larghezza mm/ Width mm	Spessore mm/ Thickness mm	Tipologia coltello/ Knife type	Note/Note	Immagine/Image
39366	189	90	5	destro/right	Sgariboldi Giglioli Storti	

Art./Ref.	Lunghezza mm/ Length mm	Larghezza mm/ Width mm	Spessore mm/ Thickness mm	Tipologia coltello/ Knife type	Note/Note	Immagine/Image
39365	189	90	5	sinistro/left	Sgariboldi Giglioli Storti	

Art./Ref.	Lunghezza mm/ Length mm	Larghezza mm/ Width mm	Spessore mm/ Thickness mm	Diametro foro mm/ Hole diameter mm	Tipologia coltello/ Knife type	Note/Note	Immagine/Image
39363	550	270	6	19	curvo 130°	A.g.m., Co.m.a.g, Pagliari, Unifast, Grazioli	

Art./Ref.	Lunghezza mm/ Lenght mm	Larghezza mm/ Width mm	Spessore mm/ Thickness mm	Diametro foro mm/ Hole diameter mm	Tipologia coltello/ Knife type	Note/Note	Immagine/Image
39362	530	270	6	20	curvo 130°	A due fori svasati. Agm 2° tipo/With two holes. Agm second type	

Art./Ref.	Lunghezza mm/ Lenght mm	Larghezza mm/ Width mm	Spessore mm/ Thickness mm	Diametro foro mm/ Hole diameter mm	Tipologia coltello/ Knife type	Note/Note	Immagine/Image
39361	430	315	6	20	curvo 119°	Mutti, A.g.m, Co.m.a.g, Pagliari, Unifast, Gazioli	

Art./Ref.	Lunghezza mm/ Lenght mm	Larghezza mm/ Width mm	Spessore mm/ Thickness mm	Tipologia coltello/Knife type	Note/Note	Immagine/Image
39360	155	80	5	sinistro/left	Marmix Storti Lucar Sgariboldi Omas Mutti Marchesi Frasto Giglioli	

Art./Ref.	Lunghezza mm/ Lenght mm	Larghezza mm/ Width mm	Spessore mm/ Thickness mm	Tipologia coltello/Knife type	Note/Note	Immagine/Image
39359	155	80	5	destro/right	Marmix Storti Lucar Sgariboldi Omas Mutti Marchesi Frasto Giglioli	

Art./Ref.	Lunghezza mm/ Length mm	Larghezza mm/ Width mm	Spessore mm/ Thickness mm	Note/Note	Immagine/Image
39356	280	112	6,5	adattabile Storti rif. 1000160	

Art./Ref.	Spessore mm/ Thickness mm	Tipologia coltello/ Knife type	Note/Note	Immagine/Image
39355	5	Dentato ø 95	Marmix, Storti, Sgariboldi, Omas, Mutti, Marchesi, Frasto	

Art./Ref.	Spessore mm/ Thickness mm	Tipologia coltello/ Knife type	Note/Note	Immagine/Image
39354	5	Liscio ø 95	M= Marmix, Storti, Sgariboldi, Omas, Mutti, Marchesi, Frasto	

Art./Ref.	Lunghezza mm/ Length mm	Larghezza mm/ Width mm	Spessore mm/Thickness mm	Immagine/Image
10462	545	202	6	

Art./Ref.	Spessore mm/Thickness mm	Tipologia coltello/Knife type	Immagine/Image
73723	5	Dentato ø 95	

Art./Ref.	Spessore mm/Thickness mm	Tipologia coltello/Knife type	Immagine/Image
73724	5	Dentato ø 95	

COLTELLI TRINCIAPAGLIA, TRINCIAFORAGGIO E DECESPUGLIATORI

COUTEAUX HACHE-FOURRAGE ET DEBROUSAILLEUSES

MOWER BLADES FOR FORAGE CUTTING AND BRUSHCUTTING

MESSER FÜR STROHHÄCKSLER

CUCHILLAS DESMENUZADORAS DE FORRAYE Y DESBROZADORAS

Art./Ref.	Lunghezza mm/ Length mm	Larghezza mm/ Width mm	Spessore mm/ Thickness mm	Diametro foro mm/ Hole diameter mm	Brand	Rif. Orig./Orig. Ref.	Immagine/Image
04668	173	50	3	18	BISO CLAAS FAHR JOHN DEERE LAVERDA LOVA MF NEW HOLLAND	28259044, 288014050014 288014050032, 0600172, 06545847 Z35221 321723250 2814 1730728M2 321723250, 80746812	
04669	173	50	4	18	BISO CLAAS DRONNINGBORG JOHN DEERE LOVA NEW HOLLAND	28272028, 28272068, 28274048, 28345115, 28801405, 821075, 4901890049017800 Z35454, Z48237, 28144, 743557, 746813	
04670	173	50	4	18	BISO JOHN DEERE NEW HOLLAND	28144Z, 28274025, 28274036, 28345117 Z55610 89815911, 9510635	
26762	173	50	4	18	BISO CASE N. H. JOHN DEERE LAVERDA	28274490000 89833966 Z 55610 322326450	
04671	176	50	3,5	20	CASE IH RECORD	1322241C2 40741348	
04672	195	50	3	12	BISO CLAAS DRONNINGBORG JOHN DEERE LOVA	41001121 0600300 49019000 Z35241 2309004551	
35984	185	50	3	11	LAVERDA	320706150	
04673	198	50-32	3	6	BISO DRONNINGBORG FAHR JOHN DEERE NEW HOLLAND	288014020017 49018300 06204848 Z59020 80746805	

COLTELLI TRINCIAPAGLIA, TRINCIAFORAGGIO E DECESPUGLIATORI

COUTEAUX HACHE-FOURRAGE ET DEBROUSAILLEUSES

MOWER BLADES FOR FORAGE CUTTING AND BRUSHCUTTING

MESSER FÜR STROHHACKSLER

CUCHILLAS DESMENUZADORAS DE FORRAYE Y DESBROZADORAS

Art./Ref.	Note/Note	Brand	Rif. Orig./Orig. Ref.	Immagine/Image
26773	LH/62X60X18SX/LH	KEMPER	69805	

Art./Ref.	Note/Note	Brand	Rif. Orig./Orig. Ref.	Immagine/Image
26768	540x180x3,5mm. 5 Fori/540x180x3,5mm. 5 Holes	KEMPER	66035	

COLTELLI PER CARICAFIENO

LAMES DE BALLE RONDES

BALER BLADES

RUNDBALLENMESSER

CUCHILLOS PARA BALAS REDONDAS

Art./Ref.	Brand	Applicazione/Application	Rif. Orig./Orig. Ref.	Immagine/Image
85675	CLAAS	MOD.ROLLANT 250, 254, 255	8377790	
85676	CLAAS	MOD: ROLLANT 254, 354	8510220	

Art./Ref.	Brand	Applicazione/Application	Rif. Orig./Orig. Ref.	Immagine/Image
85677	DEUTZ	MOD: MP130, RF130, RF135	16613168	

Art./Ref.	Brand	Applicazione/Application	Rif. Orig./Orig. Ref.	Immagine/Image
85678	JOHN DEERE	MOD: 575, 578, 590	CC40485, CC45141	

Art./Ref.	Brand	Applicazione/Application	Rif. Orig./Orig. Ref.	Immagine/Image
85679	JOHN DEERE	MOD: 568, 575, 578, 580, 582,	CC45488	

Art./Ref.	Brand	Rif. Orig./Orig. Ref.	Immagine/Image
85680	KRONE	2777610	

Art./Ref.	Brand	Note/Note	Rif. Orig./Orig. Ref.	Immagine/Image
14277	KRONE	367x184x3,3	23472167	

Art./Ref.	Brand	Immagine/Image
85681	MCHALE	

Art./Ref.	Brand	Note/Note	Rif. Orig./Orig. Ref.	Immagine/Image
14289	POTTINGER	402x204x5mm	434100	

Art./Ref.	Brand	Applicazione/Application	Rif. Orig./Orig. Ref.	Immagine/Image
85682	WELGER	RP200	0982210100	
85683	WELGER	MOD: RP202, 220, 235, 302, 320	0982210900	

BULLONI PER COLTELLI CARRI MISCELATORI

BOULONS COUTEAUX POUR ENSILEUSES

KNIVE BOLTS MIXER VAN

MESSERBOLZEN FUER MISCHWAGEN

BULONES PARA CUCHILLAS CARROS MECLADORES

Art./Ref.	Note/Note	Immagine/Image
39357	UNI5731, M10X25, R=8.8MM, TESTA BOMBE' CON QUADRO	

Art./Ref.	Note/Note	Immagine/Image
39358	UNI 5731, M10X35, R=8.8MM, TESTA BOMBE' CON QUADRO	

AGROSAL d.o.o.

1.6.8 Punta rotoballe per caricatori frontali

Tines for round bale loader and front loader



ama

Ricambi & accessori per macchine agricole

SPARE PARTS & ACCESSORIES FOR AGRICULTURAL MACHINE

Tutti gli articoli della presente sezione, prodotti da AMA SPA e/o da terzi per conto di AMA, sono adattabili ("non originali") alle marche indicate ai sensi di quanto previsto dal REG. CE n. 1400/2002. I diritti sui marchi citati appartengono ai legittimi proprietari ed il loro uso ha l'esclusiva finalità di consentire all'utilizzatore la comparazione dei diversi prodotti. All items of this section, manufactured by AMA SPA and/or any third party on behalf of AMA, are adaptable ("non-original") to the brands listed under the provisions of the REG. CE n. 1400/2002. The rights on the trademarks belong to their respective owners and their usage is only aimed to allow the user to compare different products.

PUNTE PER CARICATORI DI ROTOBALLE

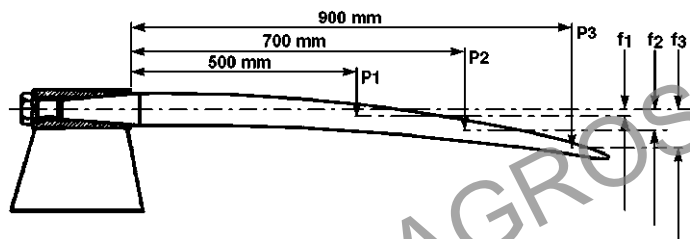
DENTS POUR CHARGEUR A BALLEES RONDES

TINES FOR ROUND BALE LOADERS

ZINKEN FÜR ROLLBALLEN

DIENTES PARA CARGADOR DE PACAS

Diametro mm.	Distanza mm.	Carico concentrato max ammissibile (N)	Flessione mm.
Ø 36	500	P1 = 8000	f1 = 60
	700	P2 = 6000	f2 = 120
	900	P3 = 5000	f3 = 170
Ø 44	500	P1 = 13000	f1 = 35
	700	P2 = 11000	f2 = 50
	900	P3 = 7000	f3 = 60



Punte/Tines SHW

Dati Tecnici/Technical Data

Materiale/Material: 36Si7 Special

Durezza/Hardness: 45-49 HRC

Prove e test di flessione

Nella tabella sono espressi i dati di flessione con carichi ipoteticamente concentrati a varie distanze

Carico di rottura: Rm 1575 N/mm²

Carico di snervamento: Rp 0.2 1370 N/mm²

Buckling tests

In the table there are buckling data with load hypothetically concentrated in different points

Tensile strenght: Rm 1575 N/mm²

Yeld point: Rp 0.2 1370 N/mm²

PUNTE DRITTE PER FORCA LETAME ALTA QUALITA'

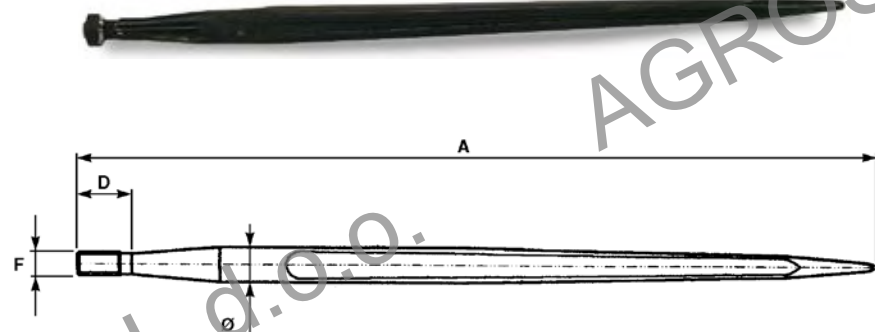
DENT POUR CHARGEUR MOD. DROIT

TINE HIGH QUALITY FOR LOADER

ZINKE ZUM LADEN

DIETES RECTOS PARA HRQUILLAS ESTIÉRCOL

SHW



Art./Ref.	Diametro mm/Diameter mm	A mm	D mm	F mm	Note/Note
00864	36	800	40	M22	Bussola a ricambio: 03358. Dado a ricambio: 07988/ Spare bushing: 03358. Spare bolt: 07988
00869	36	950	35	M22	Bussola a ricambio: 03358. Dado a ricambio: 07988/ Spare bushing: 03358. Spare bolt: 07988

PUNTE FILETTATE ALTA QUALITA'

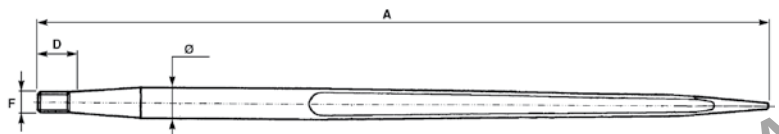
DENTS - TYPE FILETE

TINES - HIGH QUALITY THREADED TYPE

ZINKEN - AUSFÜHRUNG MIT GEWINDE

DIENTES - TIPOS CON ROSCA

SHW



Art./Ref.	Diametro mm/Diameter mm	A mm	D mm	F mm	Note/Note
85616	36	810	-	M20	Bussola a ricambio: 03358/Spare bushing: 03358
85617	36	810	-	M24	Bussola a ricambio: 03358/Spare bushing: 03358
03304	36	1100	40	M22	Bussola a ricambio: 03358. Dado a ricambio: 07988/Spare bushing: 03358. Spare bolt: 07988
12402	36	1200	40	M22	Bussola a ricambio: 03358. Dado a ricambio: 07988/Spare bushing: 03358. Spare bolt: 07988
03306	36	1400	40	M22	Bussola a ricambio: 03358. Dado a ricambio: 07988/Spare bushing: 03358. Spare bolt: 07988
03319	42	810	40	M28	Bussola a ricambio: 03429. Dado a ricambio: 07986/Spare bushing: 03429. Spare bolt: 07986
03320	42	980	40	M28	Bussola a ricambio: 03429. Dado a ricambio: 07986/Spare bushing: 03429. Spare bolt: 07986
03321	42	1100	40	M28	Bussola a ricambio: 03429. Dado a ricambio: 07986/Spare bushing: 03429. Spare bolt: 07986
03322	42	1250	40	M28	Bussola a ricambio: 03429. Dado a ricambio: 07986/Spare bushing: 03429. Spare bolt: 07986
03356	42	1400	40	M28	Bussola a ricambio: 03429. Dado a ricambio: 07986/Spare bushing: 03429. Spare bolt: 07986

PUNTE CURVE PER FORCHE LETAME ALTA QUALITA'

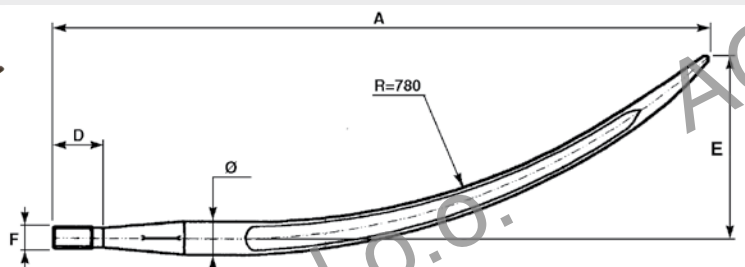
DENT POUR CHARGEUR MOD. COURBE

HIGH QUALITY CURVED TINE FOR LOADER

ZINKE ZUM LADEN

DIETES CURVOS PARA HORQUILLAS ESTIÉRCOL

SHW



Art./Ref.	Diametro mm/Diameter mm	A mm	D mm	E mm	F mm	Note/Note
03308	36	600	40	85	M22	Bussola a ricambio: 03358. Dado a ricambio: 07988/Spare bushing: 03358. Spare bolt: 07988
03309	36	810	40	210	M22	Bussola a ricambio: 03358. Dado a ricambio: 07988/Spare bushing: 03358. Spare bolt: 07988

PUNTE DISASSATE PER FORCA LETAME ALTA QUALITA'

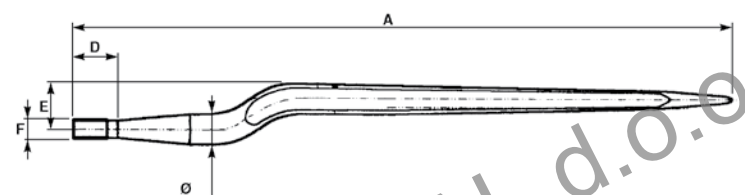
DENT POUR CHARGEUR MOD. DESAXE'

HIGH QUALITY TINE FOR LOADER

ZINKE ZUM LADEN

DIETES DESENCAJADOS PARA HORQUILLAS ESTIÉRCOL

SHW



Art./Ref.	Diametro mm/Diameter mm	A mm	D mm	E mm	F mm	Note/Note
85618	36	810	-	-	M20	Bussola a ricambio: 03358/Spare bushing: 03358
03353	36	815	40	58	M22	Bussola a ricambio: 05719. Dado a ricambio: 07988/Spare bushing: 05719. Spare bolt: 07988
85619	36	810	-	-	M24	Bussola a ricambio: 03358/Spare bushing: 03358
03369	36	880	40	58	M22	Bussola a ricambio: 05719. Dado a ricambio: 07988/Spare bushing: 05719. Spare bolt: 07988

PUNTE A PALETTA ALTA QUALITA'

DENT A PALETTE
HIGH QUALITY SPOON TINE
SCHAUFELZAHN
DIENTES A PALETA

SHW



Art./Ref.	Diametro mm/Diameter mm	A mm	E mm	F mm	Note/Note
03357	36	1100	20	M20	Bussola a ricambio: 03425. Dado a ricambio: 07989/Spare bushing: 03425. Spare bolt: 07989
03313	36	1400	20	M20	Bussola a ricambio: 03425. Dado a ricambio: 07989/Spare bushing: 03425. Spare bolt: 07989

PUNTE FORATE ALTA QUALITA'

DENTS - TYPE PERCE'
TINES - HIGH QUALITY HOLED TYPE
ZINKEN - AUSFÜHRUNG MIT BOHRUNG
DIENTES - TIPO AGUJERADO

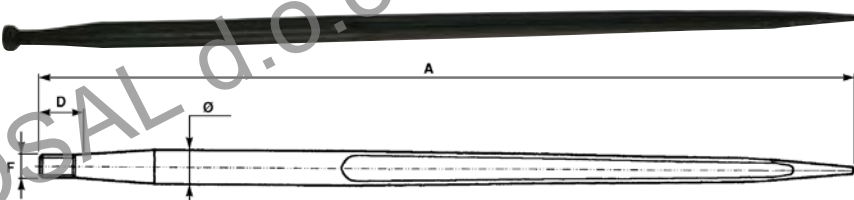
SHW



Art./Ref.	Diametro mm/Diameter mm	A mm	D mm	Diametro foro mm/Hole diameter mm
04561	40	1400	35	12
27142	42	980	20	12
30666	42	1400	35	12
27139	44	980	20	12
12314	44	980	35	12
12312	44	1250	35	12
30665	44	1400	20	12
12311	44	1400	35	12

PUNTE PER CARICATORE ROTOBALLE QUALITA' STANDARD

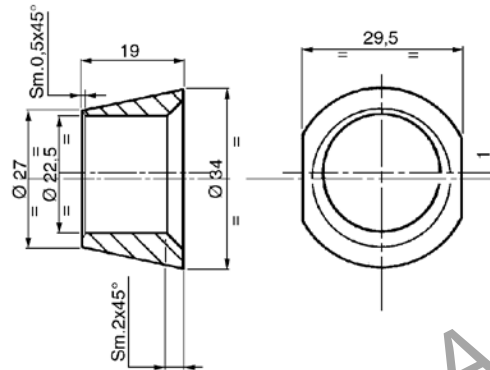
DENTS POUR CHARGEUR A BALLES RONDES - QUALITE' STANDARD
TINES FOR ROUND BALE LOADERS - STANDARD QUALITY
ZINKEN FÜR ROLLBALLEN - STANDARD QUALITÄT
DIENTES PARA CARGADOR DE PACAS - CALIDAD STANDARD



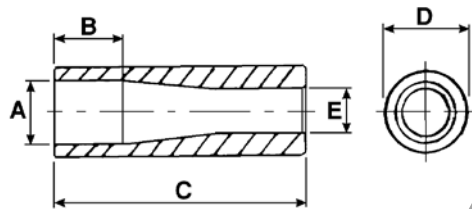
Art./Ref.	Diametro mm/Diameter mm	A mm	D mm	F mm	Note/Note
81017	36	800	40	M22	Bussola a ricambio: 03358. Dado a ricambio: 07988/Spare bushing: 03358. Spare bolt: 07988
81018	36	1100	40	M22	Bussola a ricambio: 03358. Dado a ricambio: 07988/Spare bushing: 03358. Spare bolt: 07988
81019	36	1400	40	M22	Bussola a ricambio: 03358. Dado a ricambio: 07988/Spare bushing: 03358. Spare bolt: 07988

BUSSELE CENTRAGGIO PUNTE

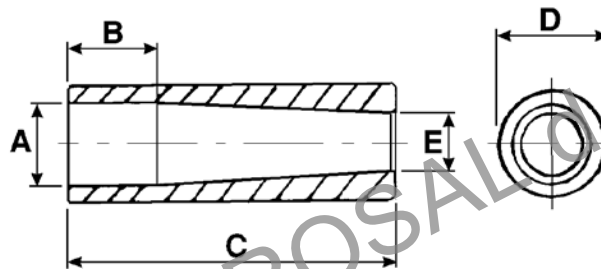
BAGUE DE CENTRAGE DENTS,
BUSHING FOR TINES
ZENTRIERBUCHSE
CASQUILLOS DE CENTRAJE DIENTES



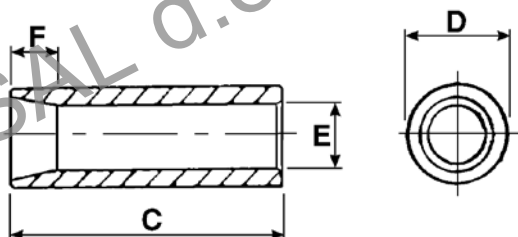
Art./Ref.	Note/Note
03355	Bussola centraggio punte tipo corto



Art./Ref.	A mm	B mm	C mm	D mm	E mm	Diametro punte/Diametro punte	Brand	Applicazione/Application
03358	37	32	145	51	26	36	A.M.A.	00864, 00869, 03304, 03306, 03308, 03309, 12402, 81017, 81018, 81019
03429	43,5	50	165	55	34	42	A.M.A.	03319, 03320, 03321, 03322, 03356



Art./Ref.	A mm	B mm	C mm	D mm	E mm	Diametro punte/Diametro punte	Brand	Applicazione/Application
03425	37	40	120	44,5	24	36	A.M.A.	03313, 03357



Art./Ref.	C mm	D mm	E mm	F mm	Diametro punte/Diametro punte	Brand	Applicazione/Application
05719	115	42,4	27	20	36	A.M.A.	03353, 03369

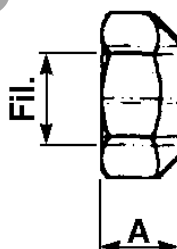
DADI SVASATI PER PUNTE ROTOBALLE

BAGUE DE CENTRAGE POUR DENT DE FOURCHE

FLARED BOLT FOR TINES

KONISCHE MUTTER FÜR ROLLBALLENZINKEN

TUERCAS CÓNICAS PARA DIENTES PACAS



Art./Ref.	A mm	Chiave/Key	Filetto/Thread	Diametro punte/Diametro punte	Brand	Applicazione/Application
07989	18	30	20 x 1,5	36	A.M.A.	03353, 03357
07988	18	32	22 x 1,5	36	A.M.A.	00864, 00869, 03304, 03306, 03308, 03309, 03353, 03369, 12402, 81017, 81018, 81019
07986	25	42	28 x 1,5	42	A.M.A.	03319, 03320, 03321, 03322, 03356

1.6.9 Ricambi per presse e rotopresse

Spare parts for roundballer



ama

Ricambi & accessori per macchine agricole
SPARE PARTS & ACCESSORIES FOR AGRICULTURAL MACHINE

Tutti gli articoli della presente sezione, prodotti da AMA SPA e/o da terzi per conto di AMA, sono adattabili ("non originali") alle marche indicate ai sensi di quanto previsto dal REG. CE n. 1400/2002. I diritti sui marchi citati appartengono ai legittimi proprietari e il loro uso ha l'esclusiva finalità di consentire all'utilizzatore la comparazione dei diversi prodotti. All items of this section, manufactured by AMA SPA and/or any third party on behalf of AMA, are adaptable ("non-original") to the brands listed under the provisions of the REG. CE n. 1400/2002. The rights on the trademarks belong to their respective owners and their usage is only aimed to allow the user to compare different products.

CINGHIA IN ROTOLI CON SUPERFICIE LISCIA

COURROIE EN ROULE AU SURFACE LISSE
 COIL BELT WITH SMOOTH SURFACE
 RIEME ROLLE GLATTE OBERFLÄCHE
 ROLOS DE CARREA CON SUPERFICIE LISA



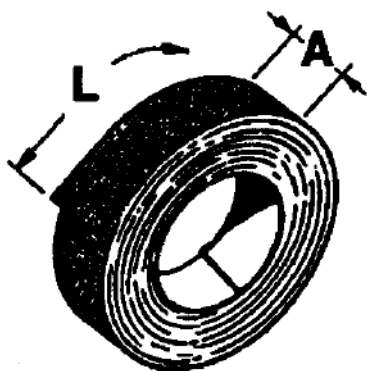
Note: ROTOLO DA 50 MT. CARATTERISTICHE TECNICHE: N° 3 tele, Spessore 5,5 mm, Carico di rottura 250 Kg/cm²

Notes: ROLL LENGHT 50MT. TECHNICAL FEATURES: N° 3 sheets, thickness 5,5mm, Breaking load 250 Kg/cm²

Art./Ref.	A mm
12501	280

CINGHIE IN ROTOLI CON SUPERFICIE BUGHATA

COURROIE EN ROULE AU SURFACE BOSSAGE
 COIL BELTS WITH BOSSAGE SURFACE
 RIEMEN ROLLE (BOSSIERTE OBERFLÄCHE)
 ROLOS DE CARREA CON SUPERFICIE CON ALMOHADILLAS



Note: ROTOLO DA 50 MT. CARATTERISTICHE TECNICHE: N°3 tele; Spessore 6mm circa; Carico di lavoro 75N/CM; Carico di rottura 430N/CM; Allungamento 1,5%

Notes: ROLL LENGHT 50MT. TECHNICAL FEATURES: N°3 sheets; Thickness 6mm roughly; Working load 75N/CM; Breaking load 430N/CM; Stretching 1,5%

Art./Ref.	A mm
12504	101
12505	107
12506	120
12507	136
12509	160
12510	178
12511	220
12512	246

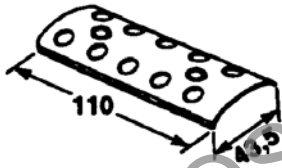
PIASTRINE DI GIUNZIONE PER CINGHIE ROTOPRESSE

PLAQUE DE JONCTION POUR COURROIE ROTOPRESSE

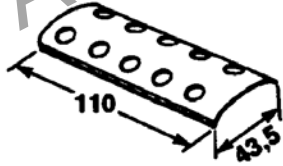
OUTER LINK FOR ROUND BALLER BELTS

ANSCHLUSS PLATTE FÜR RIEMEN (RUND BALLEN PRESSEN)

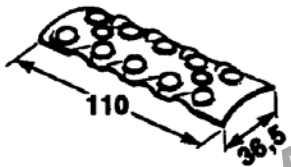
PLACA DE CONEXIÓN PARA CORREAS PARA ENROLLADAS



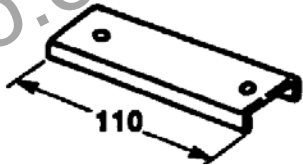
Art./Ref.	Descrizione/Description	Note/Note	Brand	Rif. Orig./Orig. Ref.
09577	Piastrina Esterna /Outer plate	Per cinghia 120 mm - 5+5 fori, legatura a rete/ For belt 120mm - 5+5 holes, fastening with net	GALLIGNANI	3108841



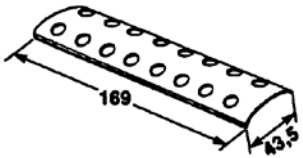
Art./Ref.	Descrizione/Description	Note/Note	Brand	Rif. Orig./Orig. Ref.
09576	Piastrina Esterna /Outer plate	Per cinghia 120 mm - 5+5 fori Legatura a Spago / For belt 120mm - 5+5 holes, fastening with string	GALLIGNANI SGORBATI WELGER	3108352 11P3/1715 1705250132



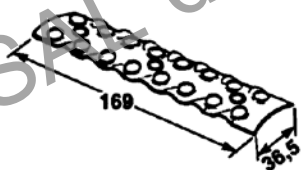
Art./Ref.	Descrizione/Description	Note/Note	Brand	Rif. Orig./Orig. Ref.
09579	Piastrina Interna /Internal plate	Per cinghia 120 mm - 5+5 fori, legatura a rete/ For belt 120mm - 5+5 holes, fastening with net	GALLIGNANI SGORBATI WELGER	3108353, 3108842, 11P3/1714 1705250133



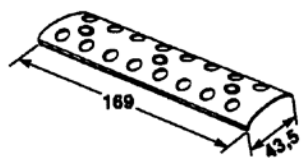
Art./Ref.	Descrizione/Description	Note/Note	Brand	Rif. Orig./Orig. Ref.
09584	Coperchio Riparo /Cover	Per cinghia 120mm - 5+5 fori, legatura a rete / For belt 120mm - 5+5 holes, fastening with net	GALLIGNANI	3108843




Art./Ref.	Descrizione/Description	Note/Note	Brand	Rif. Orig./Orig. Ref.
09580	Piastrina Esterna /Outer plate	Per cinghia 180 mm - 8+8 fori, legatura a spago/ For belt 180mm - 8+8 holes, fastening with string	GALLIGNANI SGORBATI WELGER	3108350 11P3/1710 1705250122



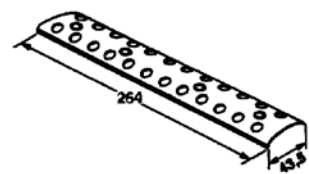
Art./Ref.	Descrizione/Description	Note/Note	Brand	Rif. Orig./Orig. Ref.
09583	Piastrina Interna /Inner plate	Per cinghia 180 mm - 8+8 fori, legatura a rete/ For belt 180mm - 8+8 holes, fastening with net	GALLIGNANI SGORBATI WELGER	3108351, 3108845 11P3/1711 1705250123



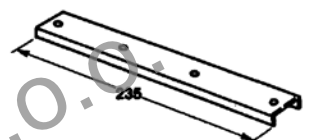
Art./Ref.	Descrizione/Description	Note/Note	Brand	Rif. Orig./Orig. Ref.
09581	Piastrina Esterna /Outer plate/	Per cinghia 180 mm - 8+8 fori, legatura a rete/ For belt 180mm - 8+8 holes, fastening with net	GALLIGNANI	3108844



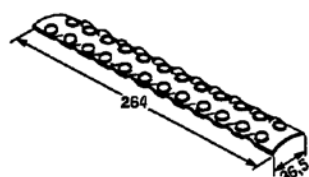
Art./Ref.	Descrizione/Description	Note/Note	Brand	Rif. Orig./Orig. Ref.
12523	Piastrina interna/Inner link	Per cinghia 250 mm - 11+11 fori, legatura a rete/ For belt 250 mm - 11+11 holes, fastening with net	GALLIGNANI	3108848



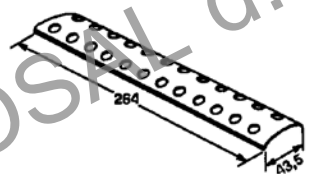
Art./Ref.	Descrizione/Description	Note/Note	Brand	Rif. Orig./Orig. Ref.
12522	Piastrina esterna/Outer plate	Per cinghia 250 mm - 11+11 fori, legatura a rete/ For belt 250 mm - 11+11 holes, fastening with net	GALLIGNANI	3108847



Art./Ref.	Descrizione/Description	Note/Note	Brand	Rif. Orig./Orig. Ref.
12514	Coperchio Riparo/Cover	Per cinghia 250 mm - 11+11 fori, legatura a rete/ For belt 250 mm - 11+11 holes, fastening with net	GALLIGNANI	3108849



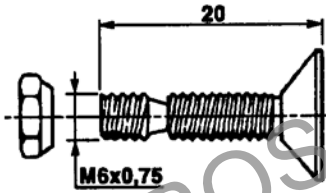
Art./Ref.	Descrizione/Description	Note/Note	Brand	Rif. Orig./Orig. Ref.
12517	Piastrina Interna/Inner plate	Per cinghia 280 mm - 12+12 fori Legatura a Spago/ For belt 280 mm - 12+12 holes, fastening with string	GALLIGNANI WELGER	3108355 1705250173



Art./Ref.	Descrizione/Description	Note/Note	Brand	Rif. Orig./Orig. Ref.
12516	Piastrina Esterna/Outer plate	Per cinghia 280 mm - 12+12 fori Legatura a Spago/ For belt 280 mm - 12+12 holes, fastening with string	GALLIGNANI WELGER	3108354 1705250172

VITE CON DADO PER CINGHIE ROTOPRESSE

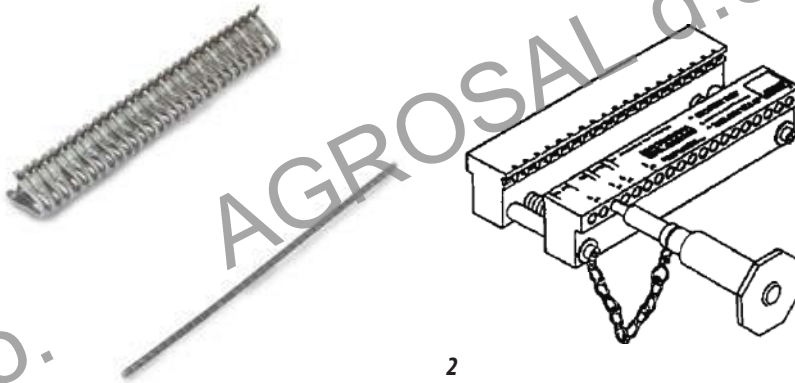
VIS AVEC ECROU POUR COURROIES DE ROTOPRESSE
 SCREW WITH NUT FOR ROUND BALLER BELTS
 SCHRAUBE MIT MUTTER FUER RUNDBALLENPRESSEN - RIEMEN
 TORNILLO CON TUERCA PARA CORREAS DE ROTOEMBALADORAS



Art./Ref.	Brand	Rif. Orig./Orig. Ref.
09571	GALLIGNANI SGORBATI WELGER	8850950+8851206 11P3/1712+11P3/1716 032030+032031

GIUNZIONI "MATO U24CS" PER CINGHIE ROTOPRESSE

JOINT «MATO U24CS» POUR COURROIE
 MATO U24CS JOINTS FOR ROUND BALLER BELTS
 VERBINDUNGS - STÜCKE „MATO U24CS“ FÜR RIEMEN
 CONECCIÓN "MATO U24CS" PARA CORREAS



Art./Ref.	Descrizione/Description	Pos.
12488	Scatola graffe "MATO U24CS" 1,92 mt completa di confezione da 6 pezzi e barra di giunzione L=175./ Box staples "MATO U24CS" 1,92 mt complete pack of 6 pcs and junction bar L = 175	1
12487	Graffatrice L = 220 per giunzioni "MATO U24CS"/ Stapler L = 220 for joints "MATO U24CS"	2

GIUNZIONI "CLIPPER" PER CINGHIE ROTOPRESSE

JOINT «CLIPPER» POUR COURROIE
 CLIPPER JOINTS FOR ROUND BALLER BELTS
 VERBINDUNGS - STÜCKER „CLIPPER“ FÜR RIEMEN
 CONECCIÓN "CLIPPER" PARA CORREAS



Art./Ref.	Descrizione/Description	Pos.
09572	Scatola giunzioni "CLIPPER 4" 1/2" 3,72mt (solo graffe a sezione rettangolare) / Box junctions "CLIPPER 4" 1/2" 3,72mt (only staples rectangular section)	1
09574	Cavetto in acciaio ricoperto ø 2,5 e lungo 5 mt per "CLIPPER 4" 1/2" / Coated steel cable ø 2.5 and 5 m long for "CLIPPER 4" 1/2"	2
12605	Graffatrice L=178 per "CLIPPER 4"1/2"/ Stapler L = 178 for "CLIPPER 4" 1/2"	3

FASCE PRESSA RACCOGLITRICE

BANDES PRESSE RAMASSEUSE

STRIP PRESS HARVESTER

BAND PFLÜCKMASCHINEPRESSE

LAMA DE CORTE DE ROTOEMPACADORA

Art./Ref.	Brand	Applicazione/Application	Rif. Orig./Orig. Ref.	
09801	AMA	-	-	

Art./Ref.	Brand	Applicazione/Application	Rif. Orig./Orig. Ref.	
09809	JOHN DEERE	332, 336, 342, 346	E41839	

Art./Ref.	Brand	Applicazione/Application	Rif. Orig./Orig. Ref.	
09806	GALLIGNANI	5000, 5100, 5190, 6000, 6100, 7000	0605441	

Art./Ref.	Brand	Applicazione/Application	Rif. Orig./Orig. Ref.	
09805	GALLIGNANI	-	1405041	

FASCE PRESSA RACCOGLITRICE

BANDES PRESSE RAMASSEUSE
 STRIP PRESS HARVESTER WELGER
 BAND PFLÜCKMASCHINEPRESSE
 LAMA DE CORTE DE ROTOEMPACADORA

Art./Ref.	Brand	Applicazione/Application	Rif. Orig./Orig. Ref.	
09819	WELGER	AP400, AP48, AP500, AP53 (2' SERIE), AP530, AP630, AP73, AP730	1125420501	

Art./Ref.	Brand	Applicazione/Application	Rif. Orig./Orig. Ref.	
09818	WELGER	AP42, AP52	1121420416	

Art./Ref.	Brand	Applicazione/Application	Rif. Orig./Orig. Ref.	
09820	WELGER	AP630	1120421301	

FASCE ROTOPRESSA RACCOGLITRICE

BANDES PRESSE RAMASSEUSE

STRIP ROUND BALLER HARVESTER CLAAS

BAND PFLÜCKMASCHINEPRESSE

LAMA DE CORTE DE ROTOEMPACADORA

Art./Ref.	Brand	Applicazione/Application	Rif. Orig./Orig. Ref.	Disegno/Drawing
39135	CLAAS	-	8214392	

Art./Ref.	Brand	Applicazione/Application	Rif. Orig./Orig. Ref.	Disegno/Drawing
09822	CLAAS	ROLLANT	8191641	

Art./Ref.	Note/Note	Applicazione/Application	Rif. Orig./Orig. Ref.	Disegno/Drawing
09824	Fort-Morra-Imr-Santini	-	-	

Art./Ref.	Brand	Applicazione/Application	Rif. Orig./Orig. Ref.	Disegno/Drawing
39131	GALLIGNANI	5690, 6190, 7100, 8100, 9200/S, 9500, 9500/S	5305041	

Art./Ref.	Brand	Applicazione/Application	Rif. Orig./Orig. Ref.	Disegno/Drawing
09826	GALLIGNANI	9100, 9120, 9150, 9220, 9250, 9250/SL, 9300, RB2/22, RB25	3105556	

Art./Ref.	Brand	Applicazione/Application	Rif. Orig./Orig. Ref.	Disegno/Drawing
09828	KRONE	125 2' SERIE	9381320	

Art./Ref.	Brand	Applicazione/Application	Rif. Orig./Orig. Ref.	Disegno/Drawing
09829	KRONE	150 3' SERIE	9381570	

Art./Ref.	Brand	Applicazione/Application	Rif. Orig./Orig. Ref.	Disegno/Drawing
09832	MORRA		00000145033	

Art./Ref.	Brand	Applicazione/Application	Rif. Orig./Orig. Ref.	Disegno/Drawing
09838	WELGER	AP53 (1' SERIE), RP150	1705420508	

Art./Ref.	Brand	Applicazione/Application	Rif. Orig./Orig. Ref.	Disegno/Drawing
09839	WELGER	RP12	1712420504	

Art./Ref.	Brand	Applicazione/Application	Rif. Orig./Orig. Ref.	Disegno/Drawing
09840	WELGER	RP15 (2' SERIE)	1712420505	

FASCE AUTOCARICANTE RACCOGLITORE

BANDES AUTOCHARGEUR RAMASSEUR

STRIP SELFCHARGING HARVESTER

BAND SELBSTLANDEPFLÜCKMASCHINE

LAMA DE CORTE DE ROTOEMPACADORA

Art./Ref.	Brand	Note/Note	Rif. Orig./Orig. Ref.	Disegno/Drawing
09843		Berni Europa	-	

Art./Ref.	Brand	Note/Note	Rif. Orig./Orig. Ref.	Disegno/Drawing
39140	CLAAS	-	9184451	

Art./Ref.	Brand	Note/Note	Rif. Orig./Orig. Ref.	Disegno/Drawing
09846	KEMPER	-	27H12	

1.6.10 Ricambi spandiconcime

Spare parts for fertilizer spreader



ama

Ricambi & accessori per macchine agricole

SPARE PARTS & ACCESSORIES FOR AGRICULTURAL MACHINE

Tutti gli articoli della presente sezione, prodotti da AMA SPA e/o da terzi per conto di AMA, sono adattabili ("non originali") alle marche indicate ai sensi di quanto previsto dal REG. CE n. 1400/2002. I diritti sui marchi citati appartengono ai legittimi proprietari e il loro uso ha l'esclusiva finalità di consentire all'utilizzatore la comparazione dei diversi prodotti.
All items of this section, manufactured by AMA SPA and/or any third party on behalf of AMA, are adaptable ("non-original") to the brands listed under the provisions of the REG. CE n. 1400/2002. The rights on the trademarks belong to their respective owners and their usage is only aimed to allow the user to compare different products.

SET PALETTE OSCILLANTI ADATTABILI A SPANDICONCIME AMAZONE
LAMES OSCILLANTES ADAPTABLE PARA EPANDEUR AMAZONE
SWIVEL BLADE SET ADAPTABLE FOR AMAZONE FERTILIZER SPREADER
SATZ SCHWENKSCHAUFELN DUNGERSTREUER PASSEND ZU AMAZONE
SET PALETAS ADAPTABLE CON ESPARGIDOR AMAZONE



Art./Ref.	Brand	Applicazione/Application	Rif. Orig./Orig. Ref.
85642	AMAZONE	MOD: ZA-F, ZA-FR	1999100
85643	AMAZONE	MOD: ZA-X	1989200
85644	AMAZONE	MOD: ZA-M, ZG-B	1984110
85648	AMAZONE	MOD: ZA-M, ZG-B	1985110

SET PALETTE OSCILLANTI ADATTABILI A SPANDICONCIME BOGBALLE
LAMES OSCILLANTES ADAPTABLE PARA EPANDEUR BOGBALLE
SWIVEL BLADE SET ADAPTABLE FOR BOGBALLE FERTILIZER SPREADER
SATZ SCHWENKSCHAUFELN DUNGERSTREUER PASSEND ZU BOGBALLE
SET PALETAS ADAPTABLE CON ESPARGIDOR BOGBALLE


Art./Ref.	Brand	Applicazione/Application	Rif. Orig./Orig. Ref.
85645	BOGBALLE	MOD: L2, M2, M3, M6, EX, EXW,	4650-12
85646	BOGBALLE	MOD: L2, M2, M3, M6, EX, EXW	4650-20
85647	BOGBALLE	MOD: L2, M2, M3, M6, EX, EXW	4650-28

TUBO SPANDITORE E ALTRI ACCESSORI ADATTABILI VICON

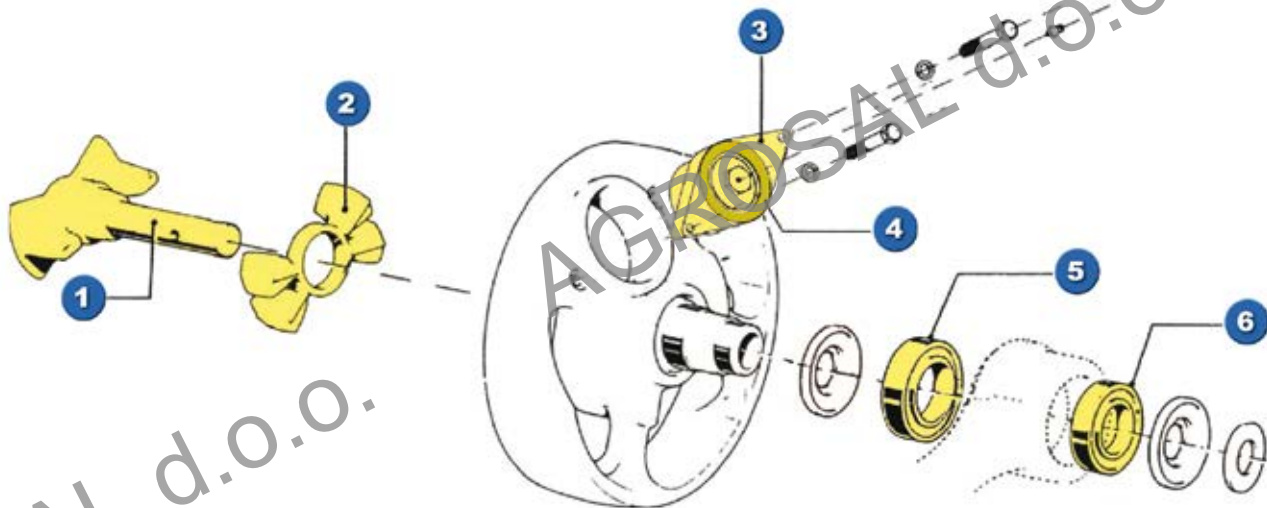
TUBE ET ACCESSORIES ADAPTABLE VICON
 SPOUT AND ACCESSORIES ADAPTABLE VICON
 STREUEINHEIT UND ERSATZTEILE PASSEND ZU VICON
 PENDULO Y ACCESORIOS ADAPTABLE VICON



Art./Ref.	Descrizione/Description	Pos.	Brand	Rif. Orig./Orig. Ref.
85663	Tubo spanditore completo/Complete spout	1	VICON	17895466
85666	Tubo spanditore completo. Per serie 03/Complete spout. For series 03	1	VICON	17896041
85665	Diffusore/Diffuser	2A	VICON	17871016, 90070425
85668	Diffusore. Per serie 03/Diffuser. For series 03	2B	VICON	79750039
85664	Flangia/Clamp	3A	VICON	90083262
85667	Flangia. Per serie 03/Clamp. For series 03	3B	VICON	79220020

RICAMBI ADATTABILI PER VOLANTO SPANDICONCIME VICON

PIECES DE RECHANGE POUR VOLANT DE ESPANDEUR ADAPTABLE VICON
 SPARE PARTS ADAPTABLE FOR FERTILIZER SPREADER FLYWHEEL VICON
 ERSATZTEILE FÜR SCHWUNGRAD DUNGERSTREUER PASSEND ZU VICON
 REPUESTOS ADAPTAPLES VOLANTE DE ESPARGIDOR VICON



Art./Ref.	Descrizione/Description	Pos.	Brand	Rif. Orig./Orig. Ref.
85672	Albero motore/Driveshaft	1	VICON	97896417
85673	Elemento a farfalla/Rubber coupling	2	VICON	90070527
85674	Silentblock/Silentblock	3	-	-
14891	Cuscinetto 6205 2RS/Bearing 6205 2RS	4	-	-
14880	Cuscinetto 6010 2RS/Bearing 6010 2RS	5	-	-
14879	Cuscinetto 6009 2RS/Bearing 6009 2RS	6	-	-

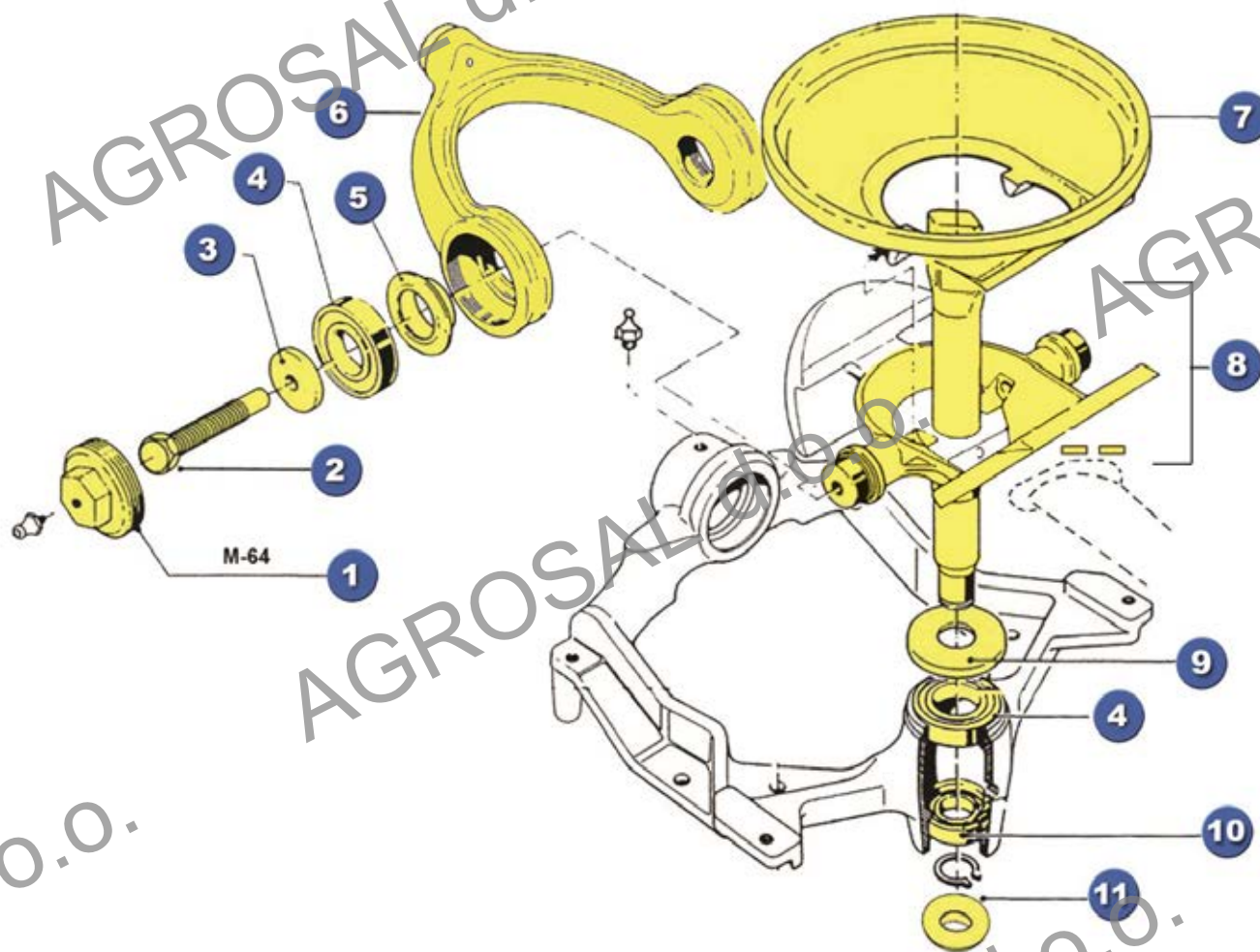
RICAMBI ADATTABILI PER TELAIO SPANDICONCIME VICON

PIECES DE RECHANGE POUR BÂTI DE ESPANDEUR ADAPTABLE VICON

SPARE PARTS ADAPTABLE FOR FERTILIZER SPREADER FRAME VICON

ERSATZTEILE PASSEND ZU DUNGERSTREUER VICON

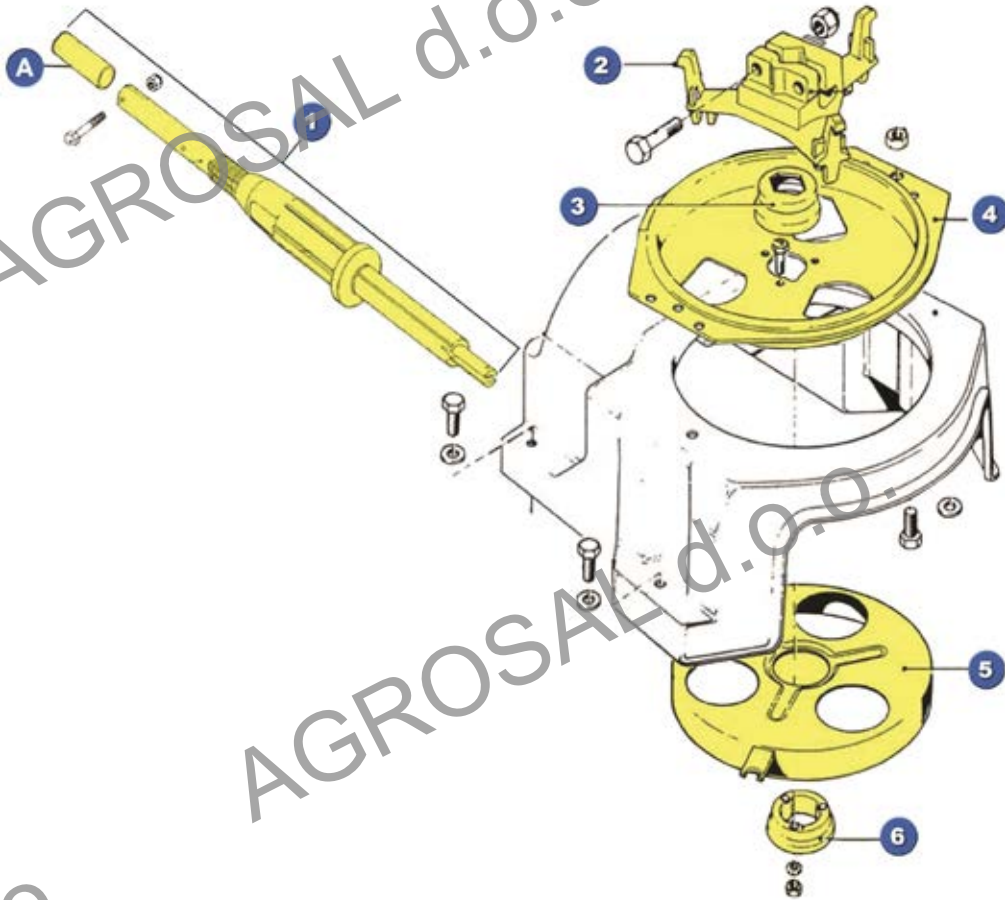
REPUESTOS ADAPTABLES ESPARGIDOR VICON



Art./Ref.	Pos.	Descrizione/Description	Brand	Rif. Orig./Orig. Ref.
85649	1	Coperchio/End cap	VICON	97871180
85650	2	Vite di fissaggio/Fastening bolt	VICON	19380647
85651	3	Rondella/Washer	VICON	90040851
14892	4	Cuscinetto 6206 2RS/Bearing 6206 2RS	-	-
85652	5	Anello di chiusura/Closing ring	VICON	97871178
85670	6	Kit forcella/Wishbone kit	-	-
85653	7	Imbuto/Basin	VICON	90070608
85671	8	Supporto pendolo completo/Main pendulum support	-	-
85654	9	Anello di chiusura/Ring	VICON	90070633
14891	10	Cuscinetto 6205 2RS/Bearing 6205 2RS	-	-
85655	11	Coperchio inferiore/Bottom cap	VICON	90070552

RICAMBI ADATTABILI PER DISTRIBUTORE SPANDICONCIME VICON

PIECES DE RECHANGE POUR DISTRIBUTEUR DE ESPANDEUR ADAPTABLE VICON
 SPARE PARTS ADAPTABLE FOR FERTILIZER SPREADER DISTRIBUTOR VICON
 ERSATZTEILE PASSEND ZU VICON DUNGERSTREUER
 REPUESTOS ADAPTABLES ESPARGIDOR VICON



Art./Ref.	Descrizione/Description	Pos.	Brand	Rif. Orig./Orig. Ref.
85690	Bussola per asta regolazione/Bush for adjusting rod	A	VICON	90052429
85656	Asta di regolazione completa/Adjusting rod assembly	1	VICON	79220019
85657	Agitatore/Agitator	2	VICON	90021406
85658	Coperchio superiore/Top cap	3	VICON	90070589
85659	Piastra superiore/Top disc	4	VICON	90020020
85661	Piastra inferiore/Bottom disc	5	VICON	90015671
85662	Anello di fissaggio/Fixing ring	6	VICON	90020041

SCATOLA INGRANAGGI SPANDICONCIME COMPLETA ADATTABILE VICON

BOITE DE TRANSMISSION ADAPTABLE EPANDEUR VICON
 FERTILIZER SPREADER GEARBOX VICON ADAPTABLE
 GEARBOX DUNGERSTREUER PASSEND ZU VICON
 RUPO PENDULAR COMPLETO PARA ESPARGIDOR ADAPTABLE VICON



Art./Ref.	Descrizione/Description
85669	scatola ingranaggi spandiconcime completa adattabile vicon / fertilizer spreader gear box vicon ADAPTABLE